

Samsung T111 Galaxy Tab 3 Lite

Configuración SMS

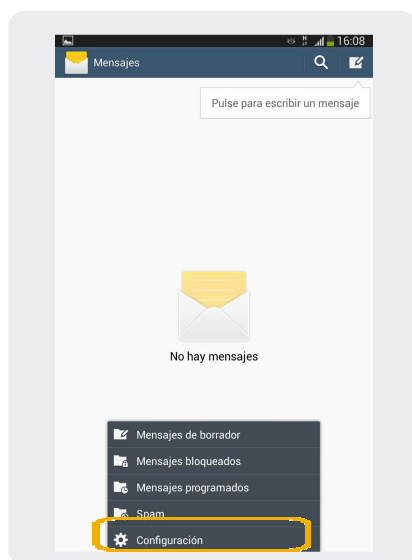



Samsung T111 Galaxy Tab 3 Lite

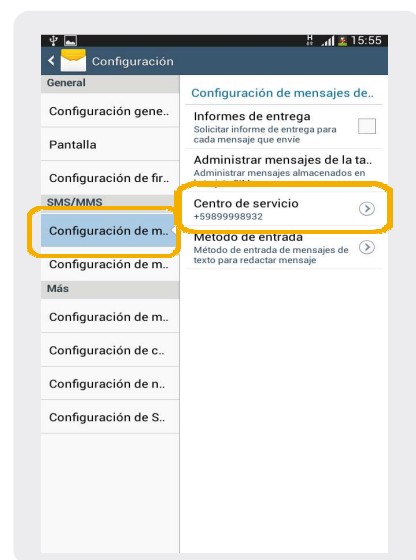
Configuración SMS



1 En la pantalla principal, seleccionamos **Mensajes**.



2 En Mensajes, presionamos el botón de menú  y luego seleccionamos **Configuración**.



3 Dentro de Configuración elegimos **Configuración de mensajes de texto**, y luego **Centro de servicio**



4 En Centro de servicio ingresamos el número **+59899998932** y **Aceptar**