

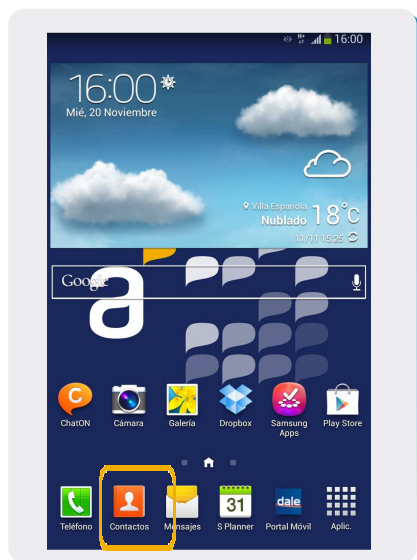
# Samsung T111 Galaxy Tab 3 Lite

## Copia de contactos de SIM a teléfono

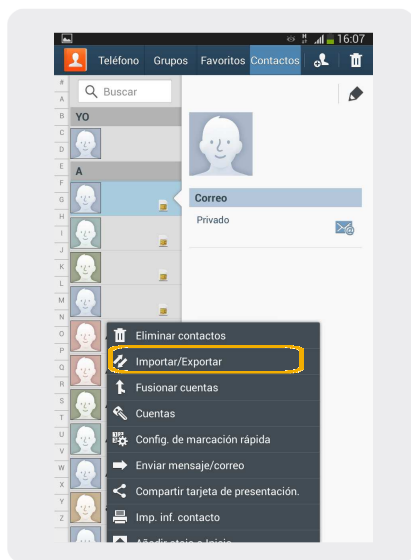


# Samsung T111 Galaxy Tab 3 Lite

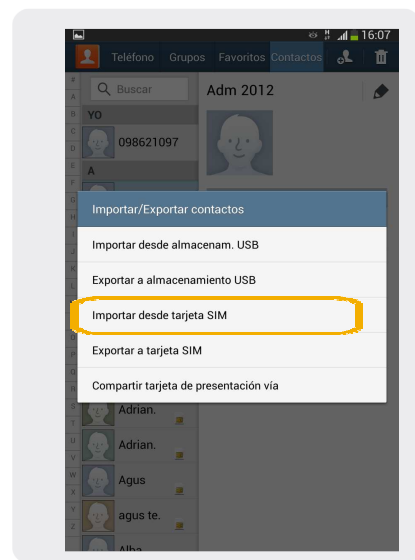
## Copia de contactos de SIM a teléfono



1 En la pantalla principal, ir a **Contactos**.



2 En contactos, seleccionamos el botón de menú , se desplegará el submenú. Seleccionamos **Importar/Exportar**



3 Dentro del submenú, elegimos **Importar desde tarjeta SIM**