

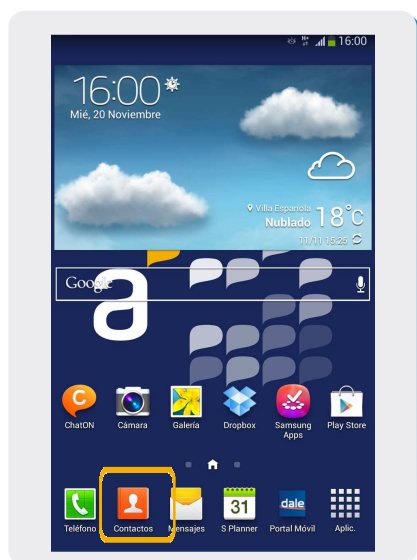
Samsung T111 Galaxy Tab 3 Lite

Copia de contactos de teléfono a SIM

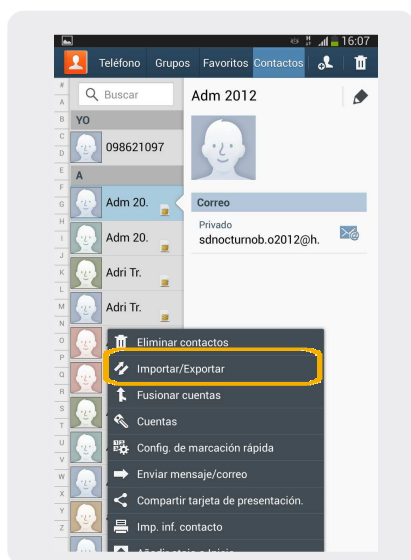


Samsung T111 Galaxy Tab 3 Lite

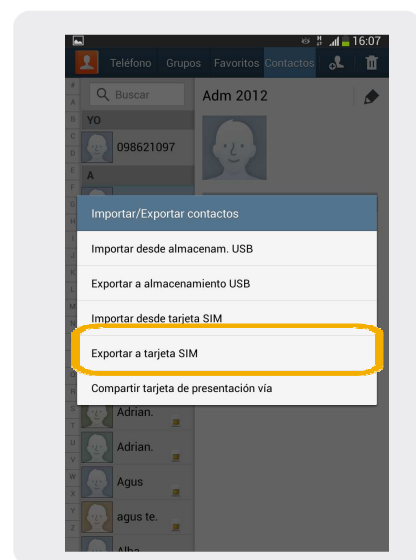
Copia de contactos de teléfono a SIM



1 En la pantalla principal, ir a Contactos.



2 En Contactos, seleccionamos el botón , se desplegará el submenú. Seleccionamos Importar/Exportar



3 Dentro del submenú, elegimos Exportar a tarjeta SIM