

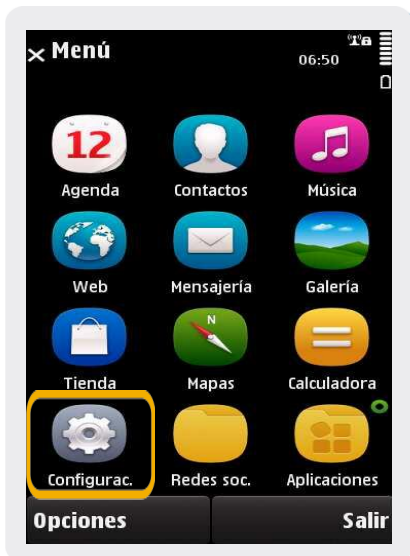
# Nokia C5-03

## Borrado general

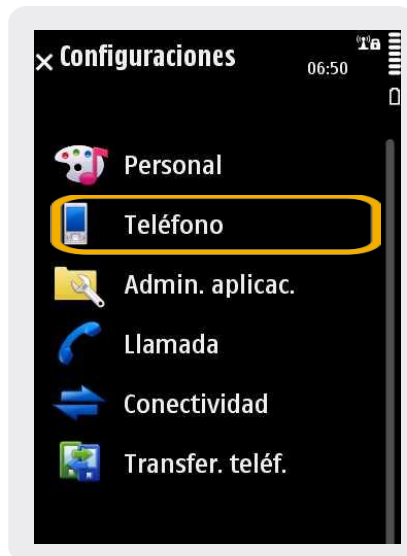


# Nokia C5-03

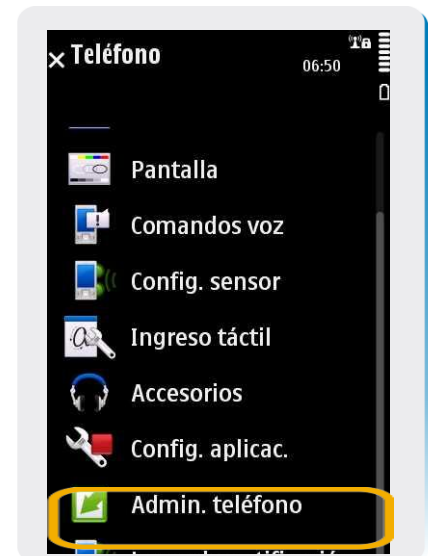
## Borrado general



1- Dentro de menú Principal ingresamos en Configurac.



2- Aquí elegimos Teléfono.



3 -Luego ingresamos en Admin. Teléfono.



4- Aquí seleccionamos Config. Fábrica.



5- Por ultimo nos pregunta si queremos eliminar todos los datos. Seleccionamos SI (se perderá todo lo que tiene guardado en el equipo)



6- Ingresamos el código de bloqueo.

