

Nokia C5-03

Copia de contactos de SIM a teléfono



Nokia C5-03

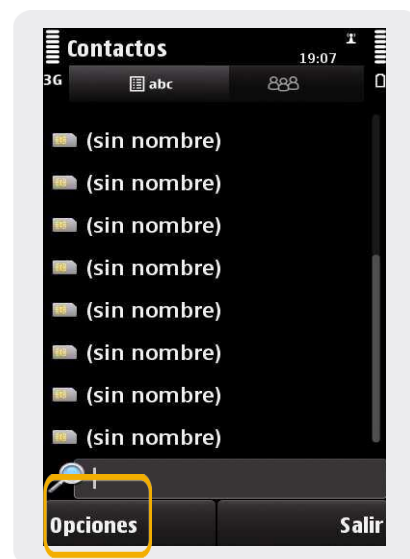
Copia de contactos de SIM a teléfono



1-En el Menú Principal ingresamos en Configurac.



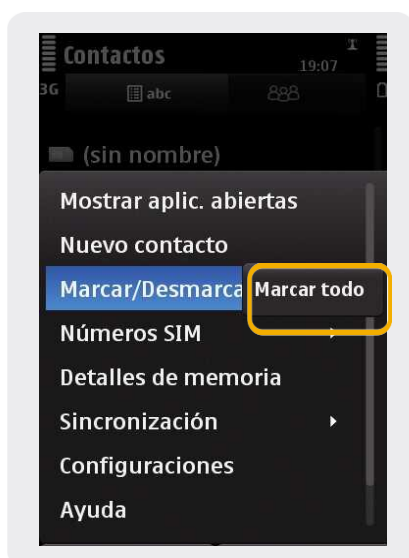
2- Seleccionamos Contactos



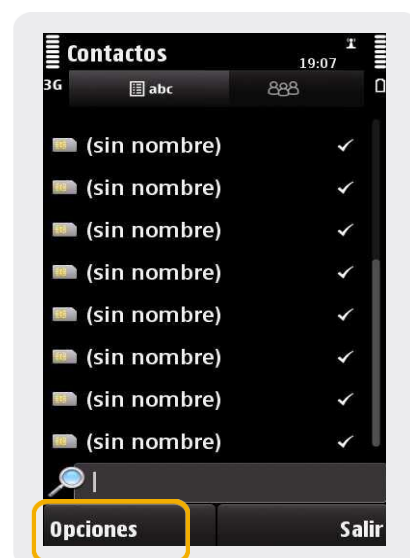
3- En contactos elegir Opciones



4- Luego Marcar/Desmarcar



5- Aquí nos despliega un sub menú y elegimos Marcar todo



6- Quedaran seleccionados todos los contactos y luego Opciones

Nokia C5-03

Copia de contactos de SIM a teléfono



7- Por ultimo seleccionamos donde queremos guardar los contactos, en [Memoria telef](#)

