

Nokia C5-03

Copia de contactos de teléfono a SIM

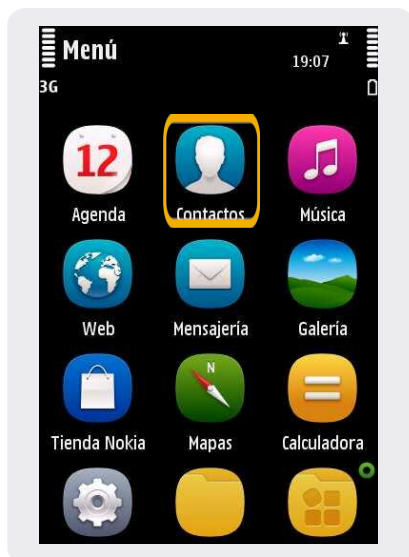


Nokia C5-03

Copia de contactos de teléfono a SIM



1- En el Menú Principal ingresamos en **Configurac.**



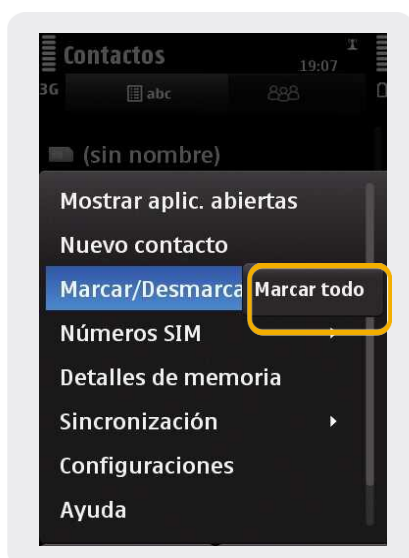
2- Seleccionamos **Contactos**



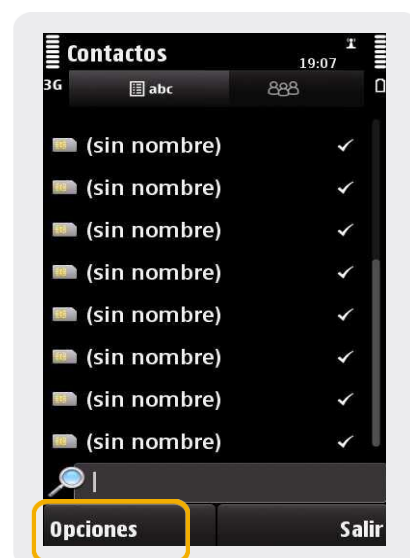
3- En contactos elegir **Opciones**



4- Luego **Marcar / Desmarcar**



5- Aquí nos despliega un sub menú y elegimos **Marcar todo**



6- Quedaran los contactos seleccionados y luego **Opciones**

Nokia C5-03

Copia de contactos de teléfono a SIM



7- Por último seleccionamos donde queremos guardar los contactos, en [Memoria SIM](#)

