

Alcatel C1 4015

Cambiar PIN




Alcatel C1 4015

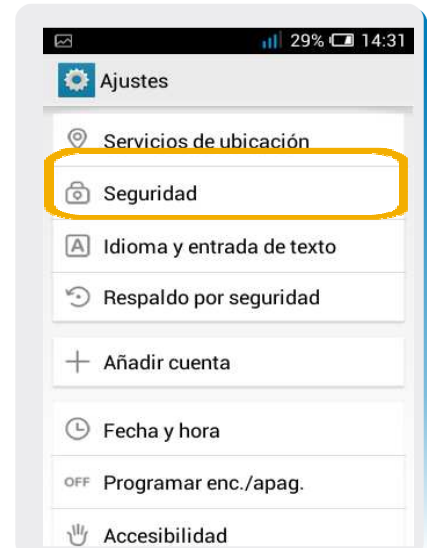
Cambiar PIN



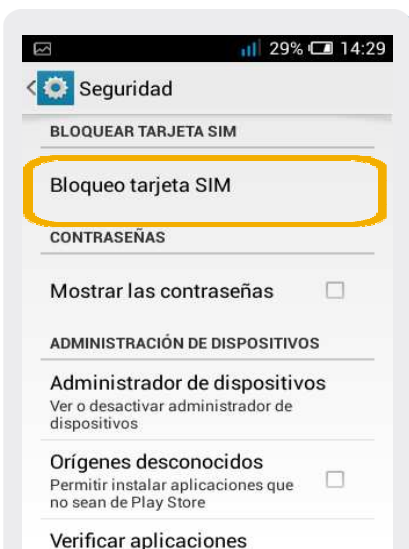
1 En la pantalla principal, ir a Aplicaciones.



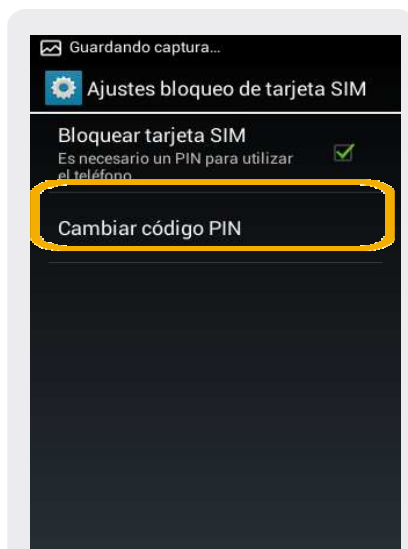
2 Dentro del Menú Principal, seleccionamos Ajustes



3 En esta pantalla elegimos Seguridad.



4 Dentro de Seguridad, seleccionamos Bloqueo de tarjeta SIM.



5 Elegimos Cambiar código PIN



6 En esta pantalla debemos ingresar el PIN y luego Aceptar

Alcatel C1 4015

Cambiar PIN



7 Ingresamos el Nuevo PIN, y seleccionamos **Aceptar**. Luego pedirá volver a ingresarlo para confirmarlo.