

Alcatel C1 4015

Configuración GPRS




Alcatel C1 4015

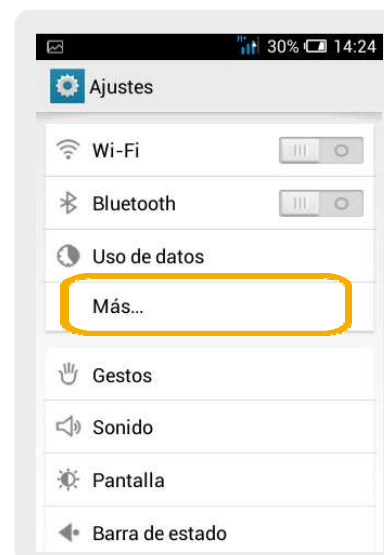
Configuración GPRS



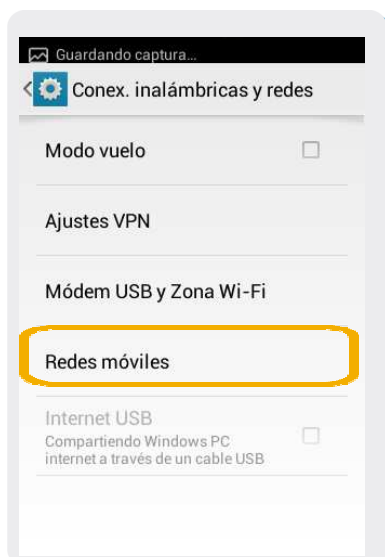
1 En la pantalla principal seleccionamos **Aplic**



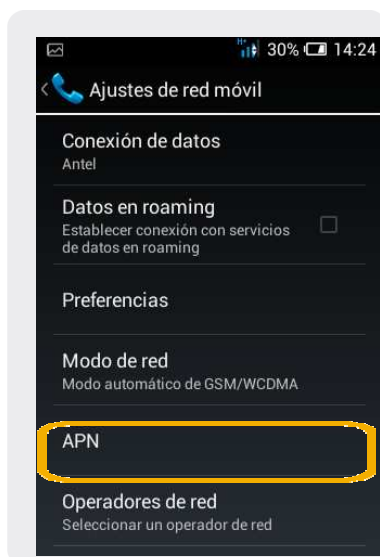
2 En el menú principal elegimos **Ajustes**



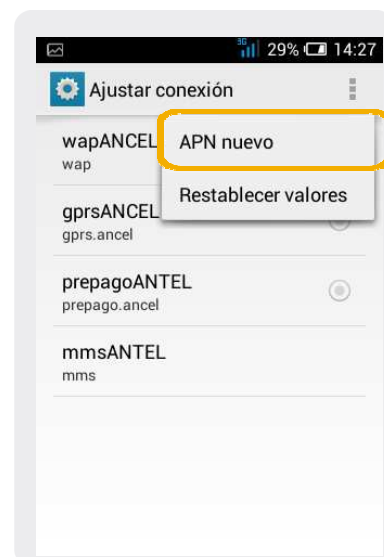
3 Dentro de **Ajustes**, seleccionamos **Más**



4 Dentro de **conex inalámbricas y redes**, elegimos **Redes móviles**



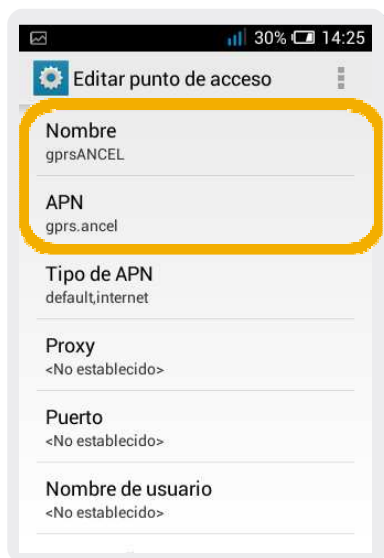
5 Elegimos **APN**



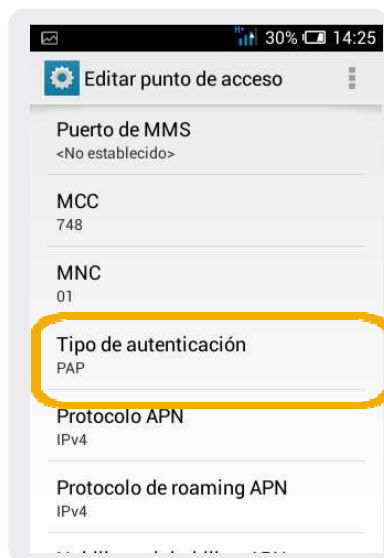
6 En esta pantalla seleccionamos el botón de **menú** y luego **APN nuevo**

Alcatel C1 4015

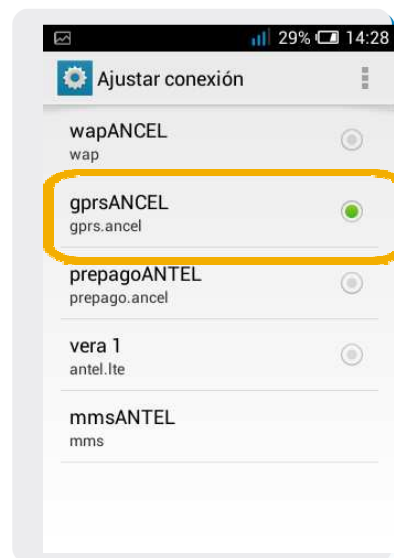
Configuración GPRS



7 Ingresamos:
Nombre: gprsANCEL
APN: gprs.ancel
Tipo de APN: default,internet



8 Tipo de autenticación: PAP
Luego seleccionamos el botón de menú y Guardar



9 En esta seleccionamos el perfil creado: gprsancel