

Alcatel Pop c3

Configuración SMS



Alcatel Pop c3

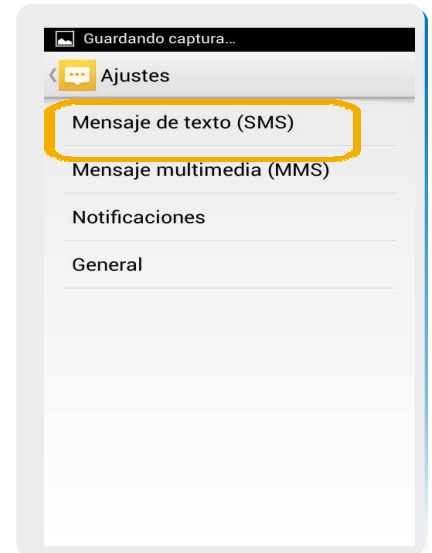
Configuración SMS



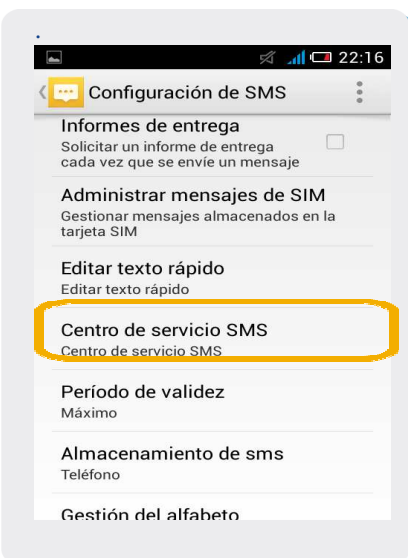
1 En la pantalla principal ir a Mensajes.



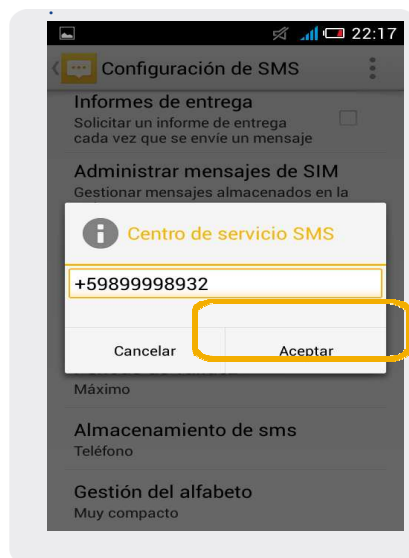
2 En Mensajes, seleccionamos el botón de menú y elegimos Ajustes.



3 Dentro de Ajustes seleccionamos Mensaje de texto (SMS)



4 Dentro de Configuración de SMS seleccionamos Centro de servicio SMS



5 Dentro de Centro de servicio SMS ingresamos +59899998932 y Aceptar