


Alcatel Pop c3

Copia de contactos de teléfono a SIM



Alcatel Pop c3

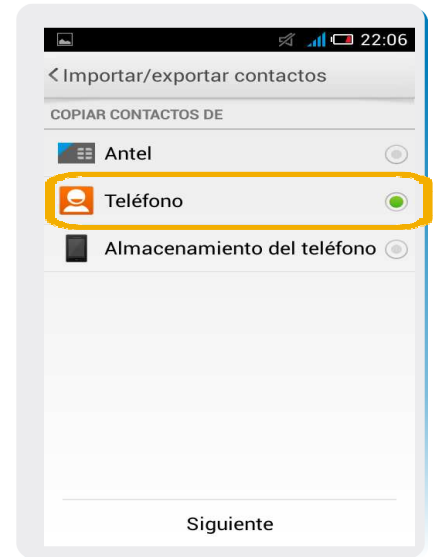
Copia de contactos de teléfono a SIM



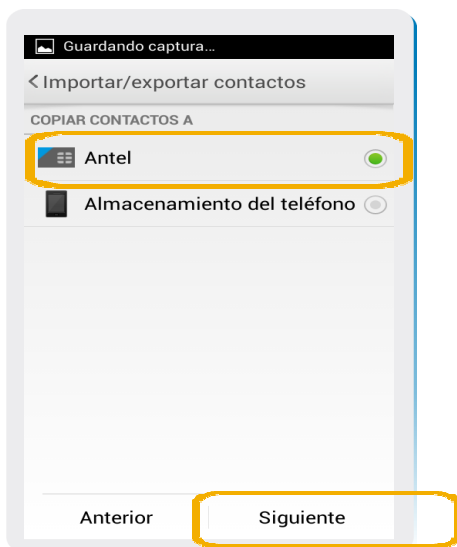
1 En la pantalla principal, ir a **Contactos**.



2 En **Contactos**, seleccionamos el botón menú. Dentro del submenú, elegimos **Import./Export.**



3 En esta pantalla seleccionamos **Copiar contactos de Teléfono**.



4 En esta pantalla seleccionamos **Copiar contactos a Antel y Siguiente**.



5 Elegimos los contactos que deseamos copiar y seleccionamos **HECHO**.