


Alcatel OT 6050 Idol 2S

Borrador general




Alcatel OT 6050 Idol 2S

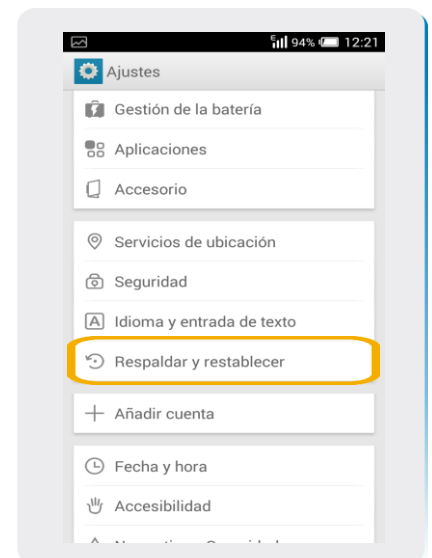
Borrador general



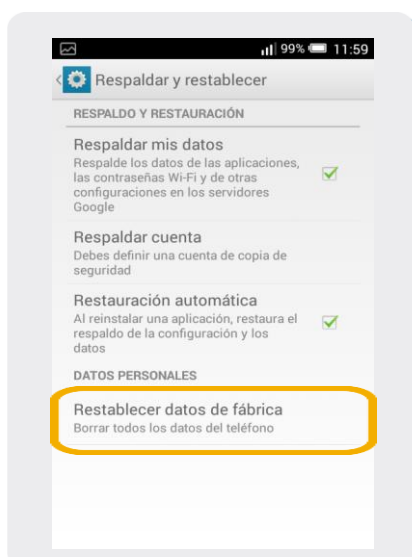
1 Ir a Aplicaciones.



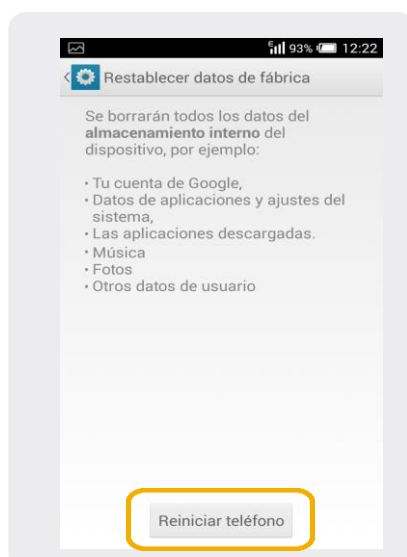
2 Dentro de Aplicaciones, ir a Ajustes



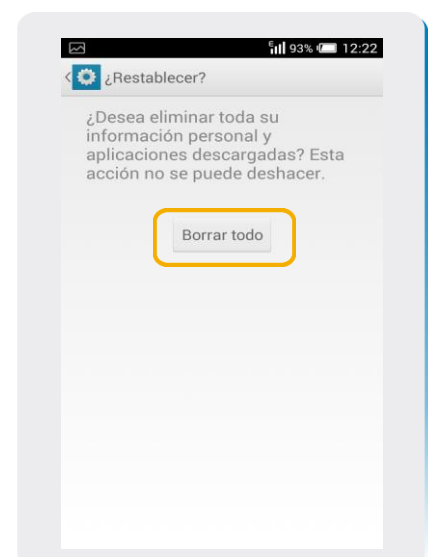
3 En Ajustes, seleccionamos Respaldar y restablecer.



4 Seleccionar Restablecer datos de fábrica.



5 Cuando ingresamos a Restablecer datos de fábrica, seleccionamos Reiniciar teléfono.



6 Luego Borrar todo. Esta opción eliminará todos los datos del aparato.