

Alcatel OT 6050 Idol 2S

Copia de contactos de SIM a teléfono




Alcatel OT 6050 Idol 2S

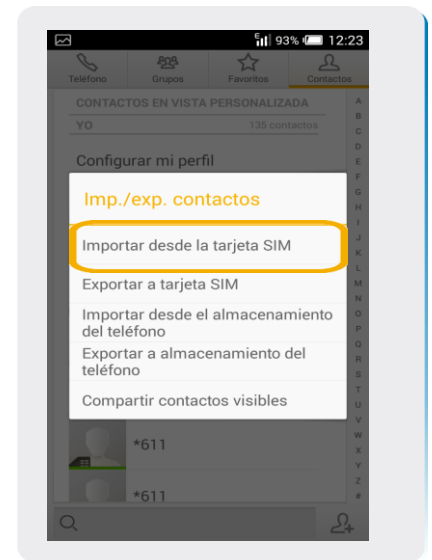
Copia de contactos de SIM a teléfono



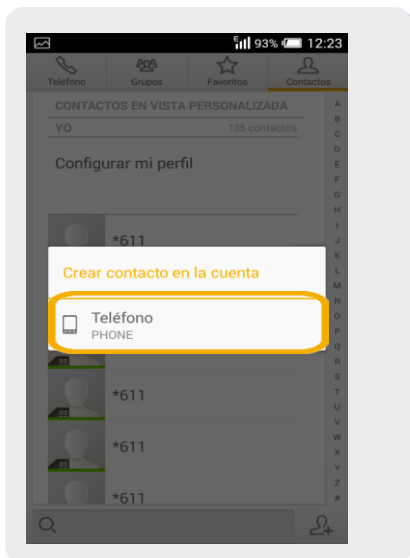
1 Ir a Contactos.



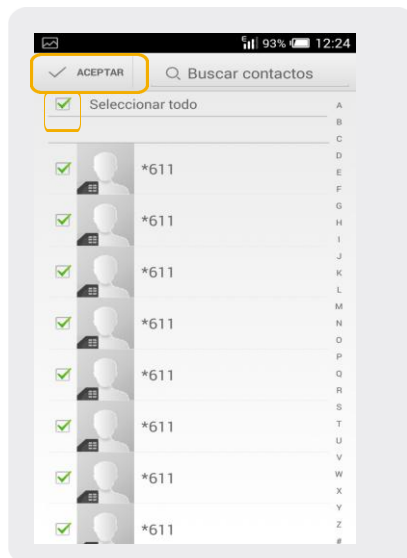
2 Dentro de Contactos seleccionamos el botón de opciones  y elegimos la opción Importar/exportar.




3 Dentro de Importar/exportar contactos seleccionamos Importar desde la tarjeta SIM.



4 En este caso debemos seleccionar, copiar contactos a Teléfono.



5 Clickear Seleccionar todo  si así lo deseamos. Después seleccionar Aceptar.