

Alcatel OT 6050 Idol 2S

Copia de contactos de teléfono a SIM




Alcatel OT 6050 Idol 2S

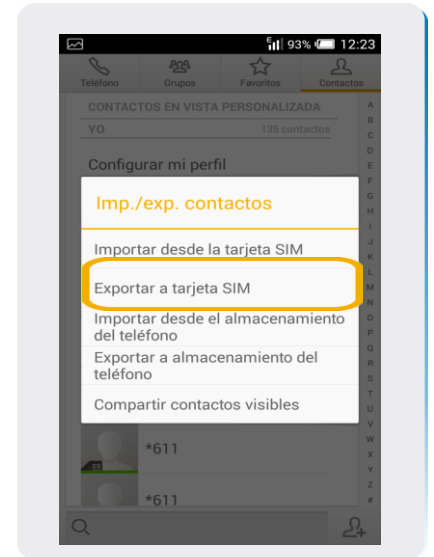
Copia de contactos de teléfono a SIM



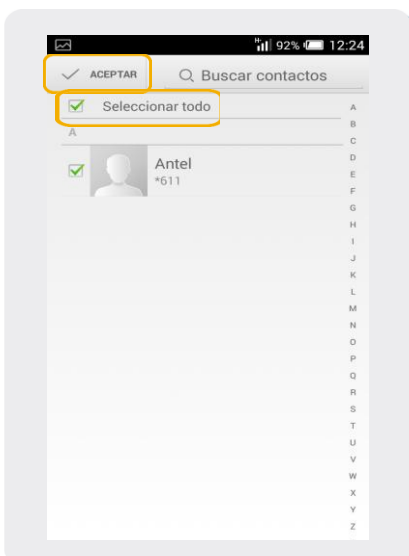
1 Ir a Contactos.



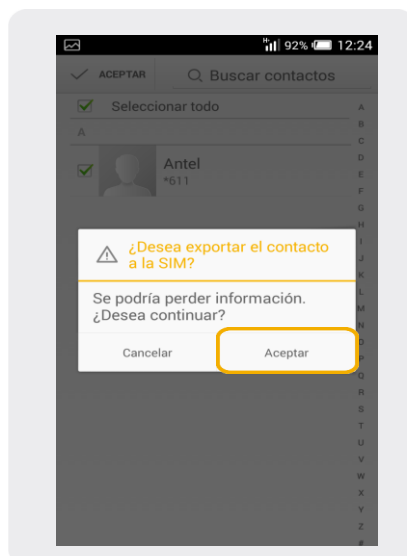
2 Dentro de Contactos seleccionamos el botón de menú  y elegimos la opción Importar/exportar.



3 Dentro de estas opciones elegimos Exportar a tarjeta SIM.



4 Aquí vemos los contactos en el telefono, nos da la opción de Seleccionar Todos y luego Copiar.



5 Seleccionar Aceptar.