

Alcatel OT-565

Activar / Desactivar PIN

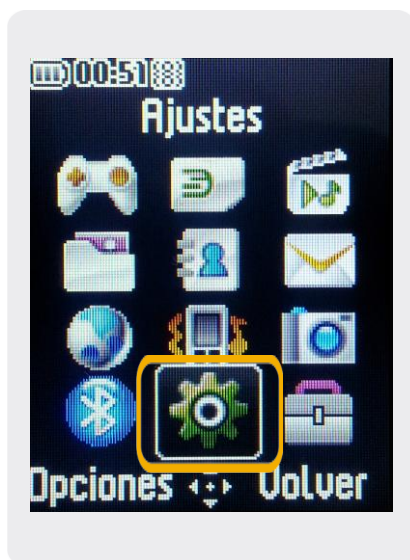


Alcatel OT-565

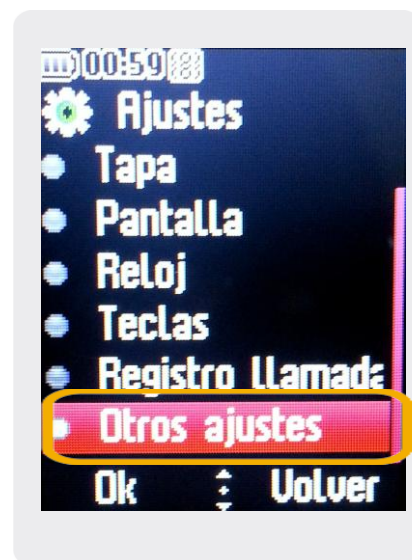
Activar / Desactivar PIN



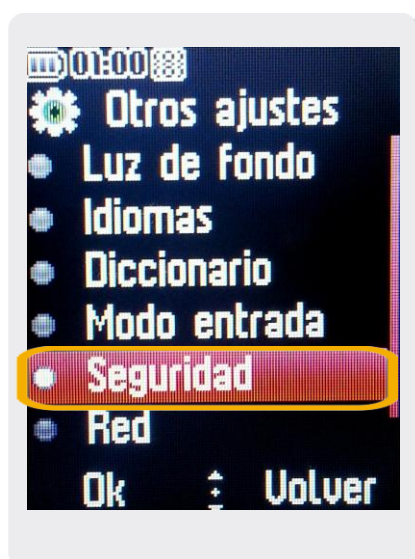
1. Ir a Menú Principal.



2. Dentro del Menú Principal, ir a Ajustes.



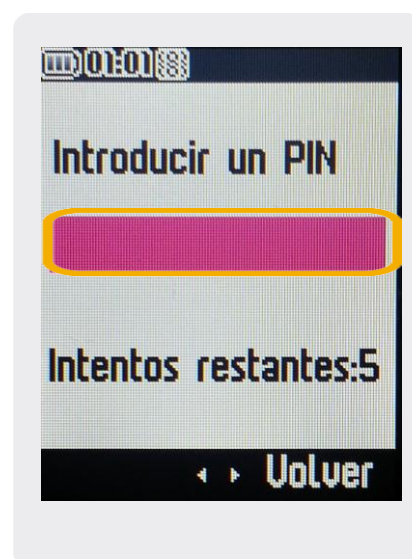
3. En Ajustes, seleccionamos Otros ajustes.



4. Dentro de Otros Ajustes elegimos Seguridad.



5. Cuando ingresamos a Seguridad marcamos Activar/Desactivar PIN (según corresponda)



6. Aparecerá esta pantalla donde ingresaremos el PIN actual.