

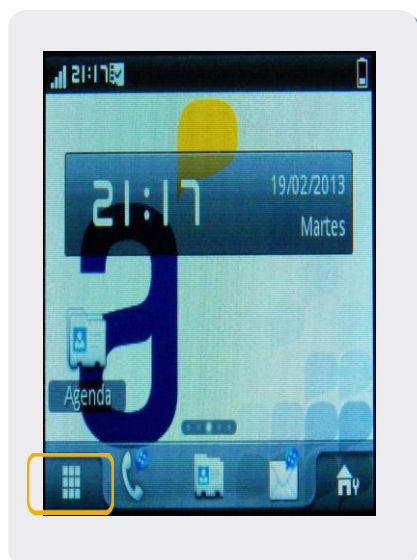
Alcatel 803

Búsqueda de red

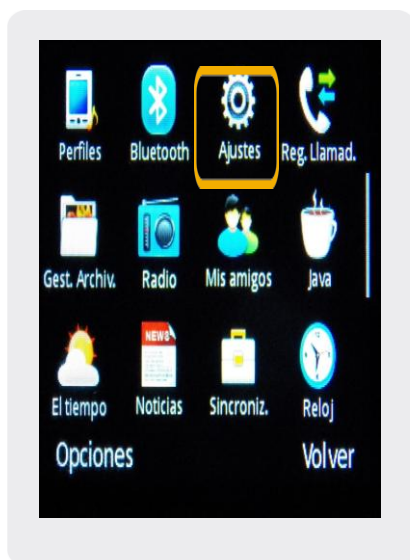


Alcatel 803

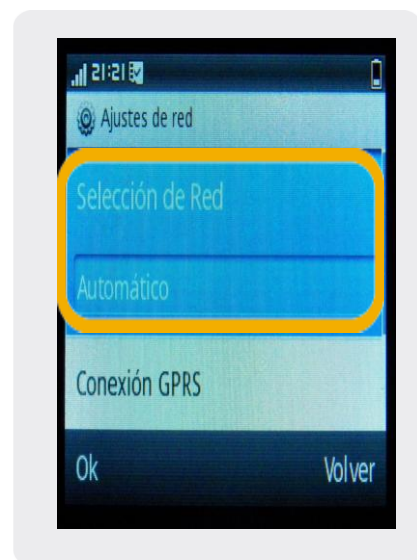
Búsqueda de red



1- Ir a
Menú Principal.



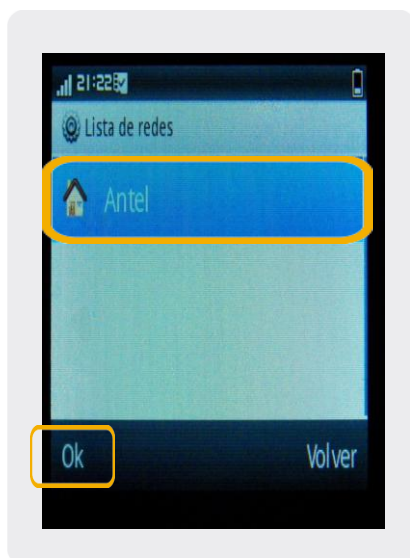
2- Dentro del Menú Principal,
seleccionamos
Ajustes



3- En ajustes seleccionamos,
Ajustes de red, y ahí seleccion
de red
Manual



4- Dentro de Ajustes de red,
luego de seleccionar manual.
El equipo comienza a buscar la
red



5- En esta pantalla nos
muestras las redes disponibles.
Elegir la deseada y luego
OK