

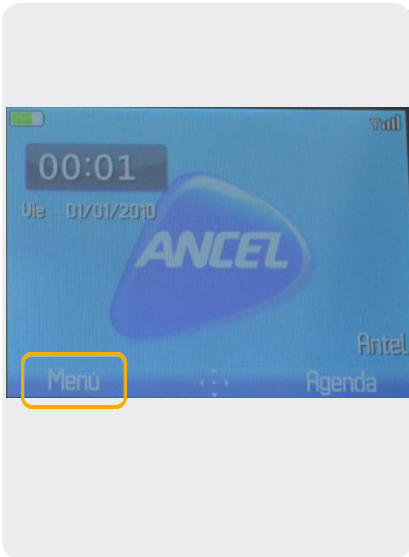
# Alcatel OT-808

## Configuración GPRS




# Alcatel OT-808

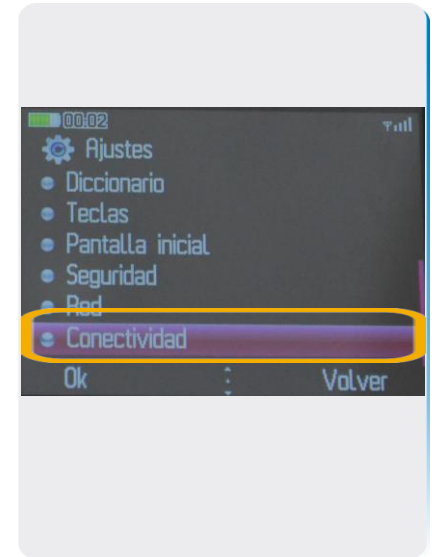
## Configuración GPRS



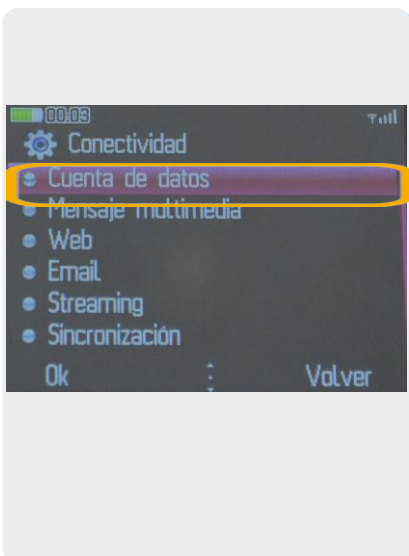
1- En la Pantalla Principal seleccionamos **Menú**



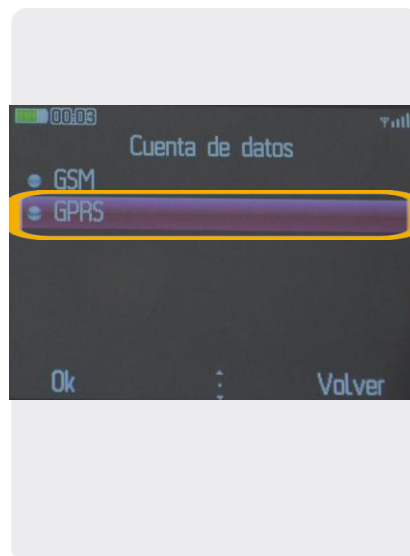
2- En el Menú seleccionamos **Ajustes**



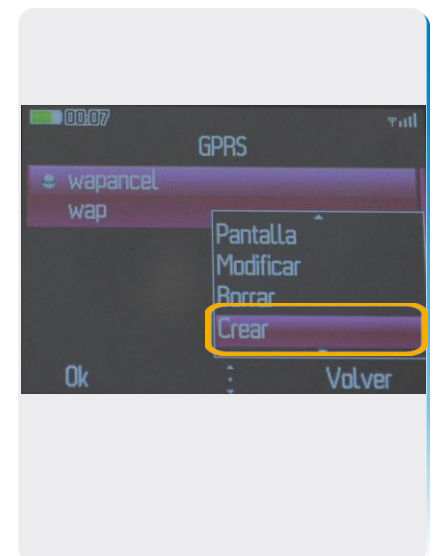
3- Dentro de Ajustes seleccionamos **Conectividad**



4- Dentro de Conectividad elegimos la opción **Cuenta de datos**



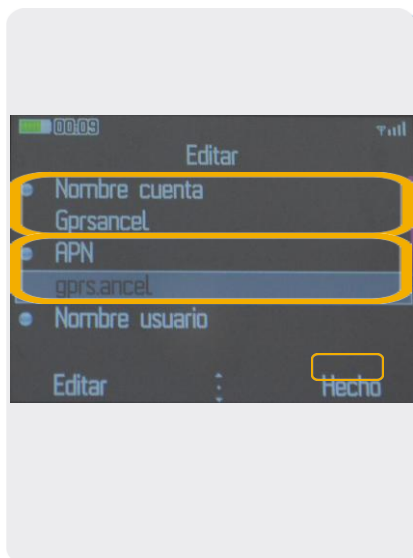
5- En Cuenta de datos seleccionamos **GPRS**



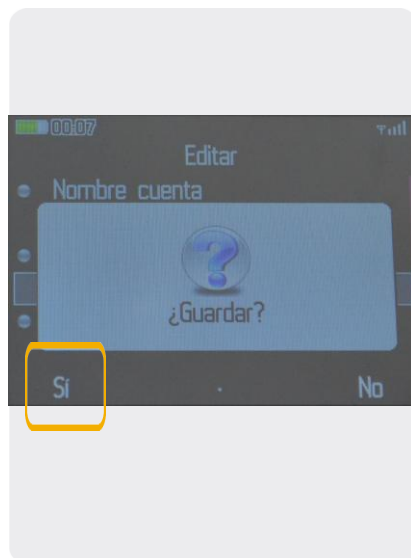
6- Para crear una nueva seleccionamos **Opciones** y en el submenú que se despliega elegimos **Crear**

# Alcatel OT-808

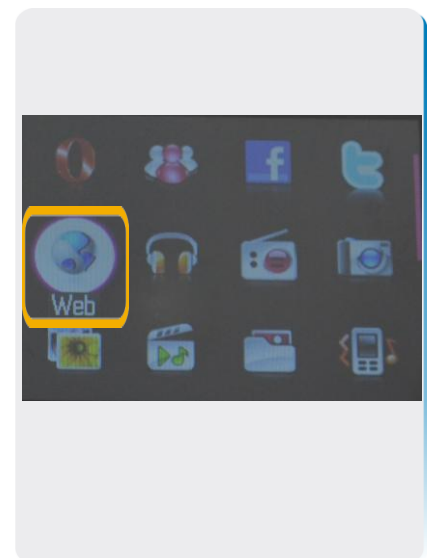
## Configuración GPRS



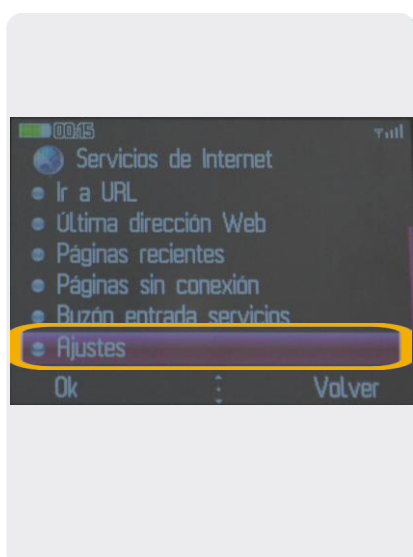
7- En Editar ingresamos los siguientes datos:  
Nombre de cuenta: [Gprsancel](#)  
(OK con botón del medio)  
APN: [gprs.ancel](#)  
Luego seleccionamos: [Hecho](#)



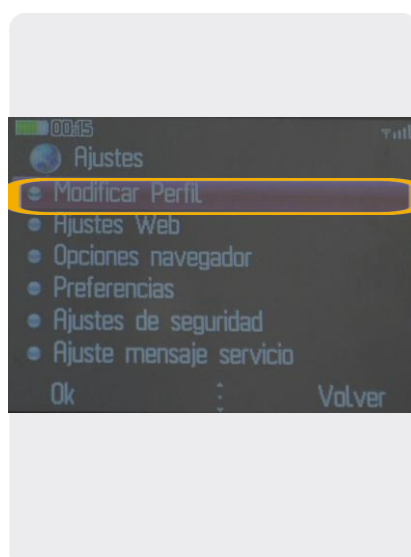
8- Luego de haber seleccionado "Hecho" aparecerá esta pantalla, elegimos la opción: [Sí](#)  
Volver al Menú Principal



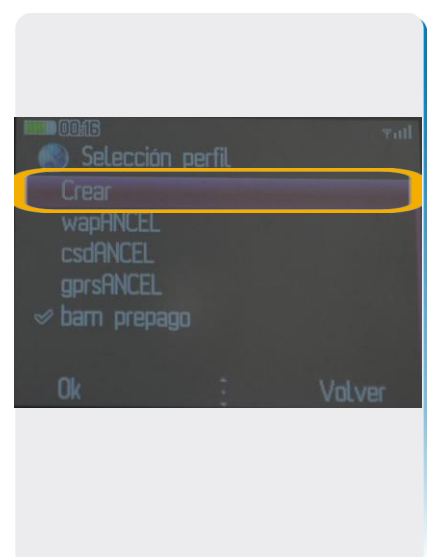
9- En el Menú principal seleccionamos [Web](#)



10- En Servicios de Internet seleccionamos [Ajustes](#)



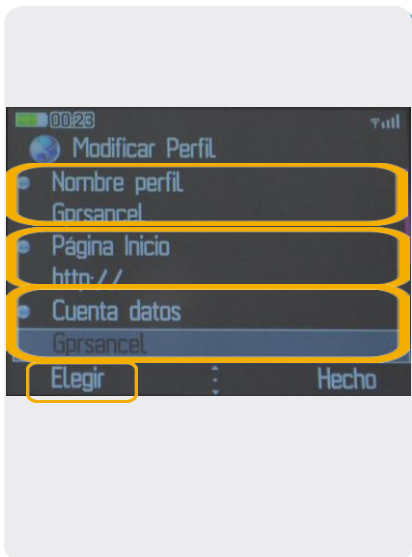
11- Dentro de Ajustes elegir la opción [Modificar Perfil](#)




12- En Selección de perfil elegir la opción [Crear](#)

# Alcatel OT-808

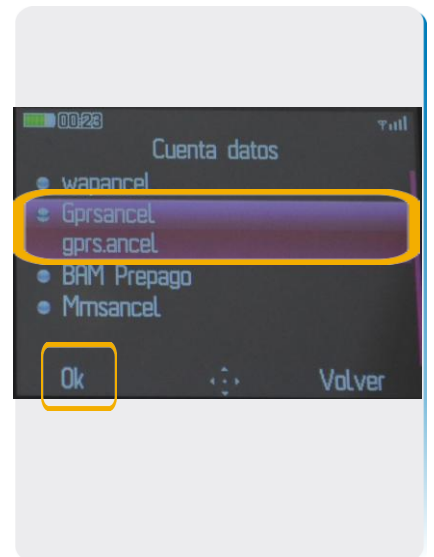
## Configuración GPRS



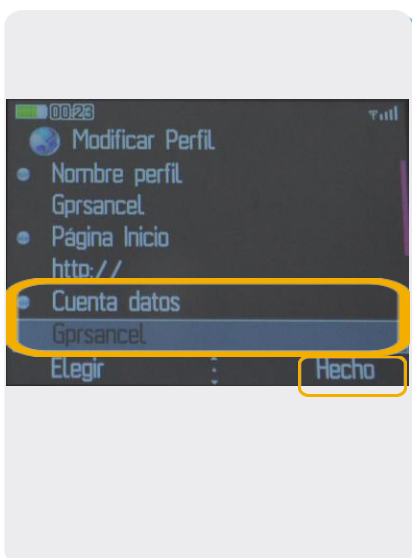
13- En Modificar perfil introducimos los sgtes. datos:  
Nombre de Perfil: **Gprsancel** (OK con botón del medio)  
Página inicio: P/ej: <http://google.com.uy>  
Cuenta de datos: **Elegir**



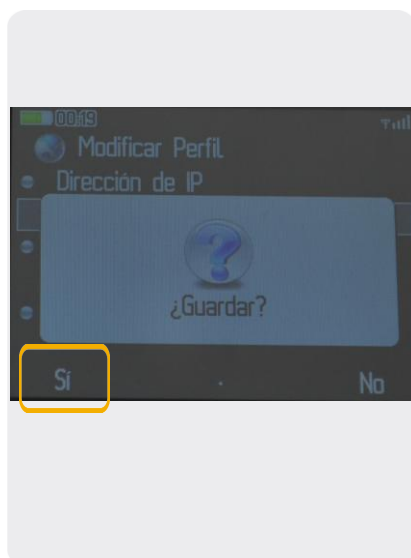
14- En Cuenta de datos elegir **GPRS / Ok**



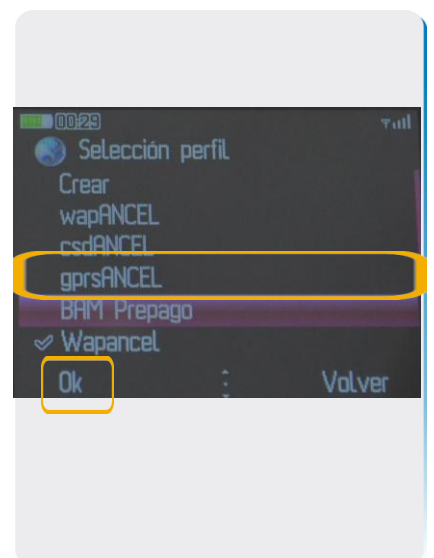
15- En Cuenta de datos seleccionamos la cuenta creada anteriormente, en este caso: **Gprsancel / Ok**



16- La cuenta de datos seleccionada: "Gprsancel" se verá en pantalla tal como se observa en la imagen. Luego seleccionamos: **Hecho**



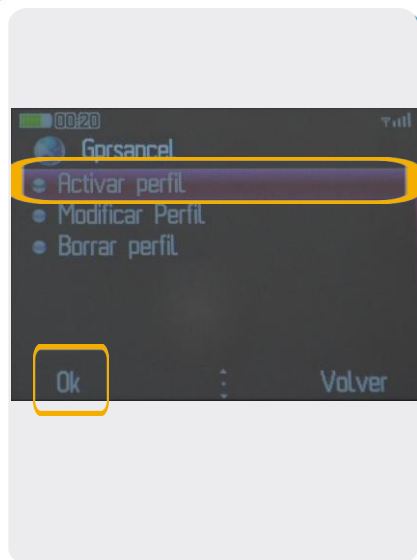
17- Luego de haber seleccionado "Hecho" aparecerá esta pantalla, elegimos la opción: **Si**



18- En Selección de perfil nos posicionamos sobre la cuenta creada "Gprsancel" y seleccionamos: **OK**

# Alcatel OT-808

## Configuración GPRS



20- En Gprsancel  
seleccionamos: **Activar perfil** /  
Ok