

# Alcatel OT 990

## Cambio de idioma




# Alcatel OT 990

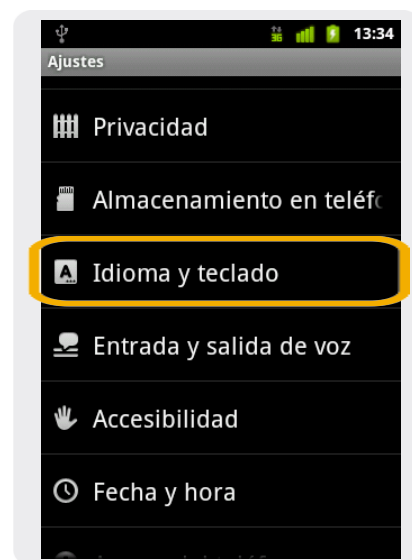
## Cambio de idioma



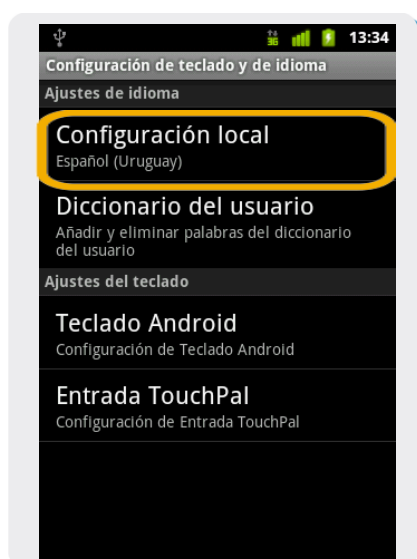
1 Ir a Menú Principal.



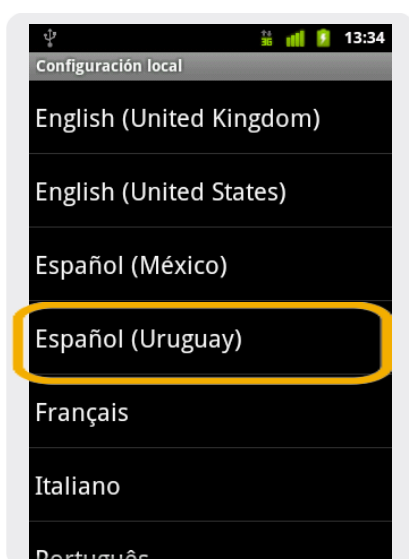
2 Dentro del Menú Principal, ir a Ajustes



3 En Ajustes seleccionamos Idioma y teclado



4 En Configuración de teclado y de idioma seleccionar Configuración local



5 Se desplegará la lista de idiomas que trae cargada el dispositivo; seleccionar el que queremos, en este caso: Español (Uruguay)