

# Alcatel OT 990

## ID llamante




# Alcatel OT 990

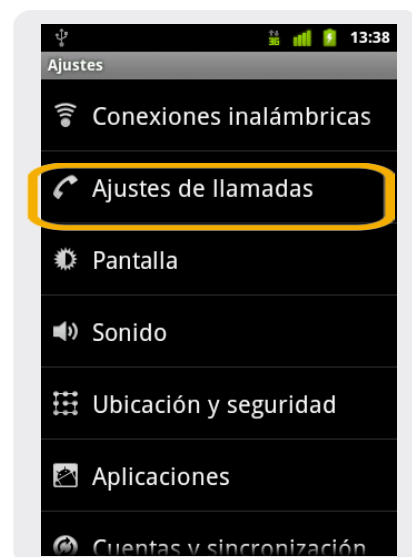
## ID llamante



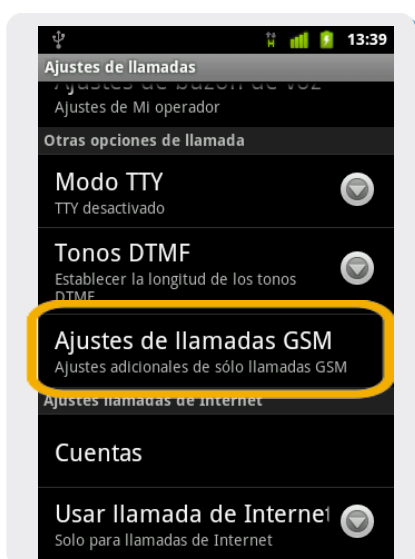
1 Ir a Menú Principal



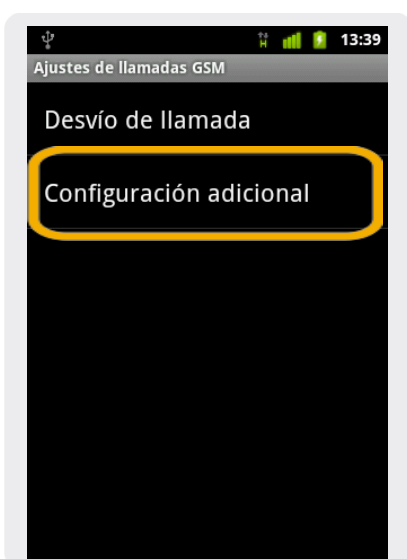
2 Dentro del Menú Principal, ir a Ajustes



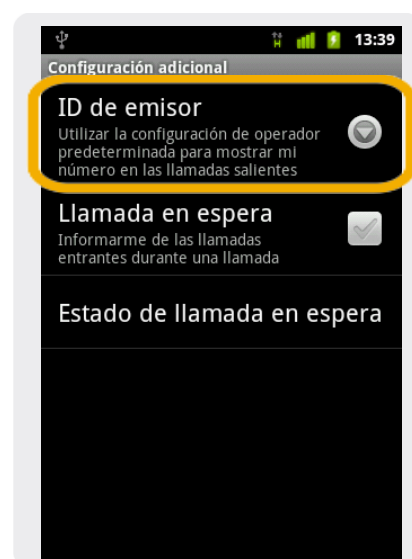
3 En Ajustes seleccionamos Ajustes de llamadas



4 En Ajustes de llamadas seleccionamos Ajustes de llamadas GSM



5 En Ajustes de llamadas GSM seleccionamos Configuración adicional



6 En Conf Adicional seleccionamos ID del emisor: Utilizar la conf del operador predeterminada para mostrar mi número en llamadas salientes

# Alcatel OT 990

## ID llamante



7 En esta pantalla seleccionamos **Red por defecto**.