


Alcatel OT Fire 4012

Activar / Desactivar PIN




Alcatel OT Fire 4012

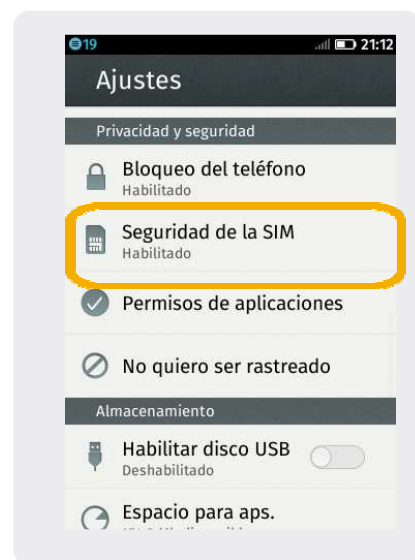
Activar / Desactivar PIN



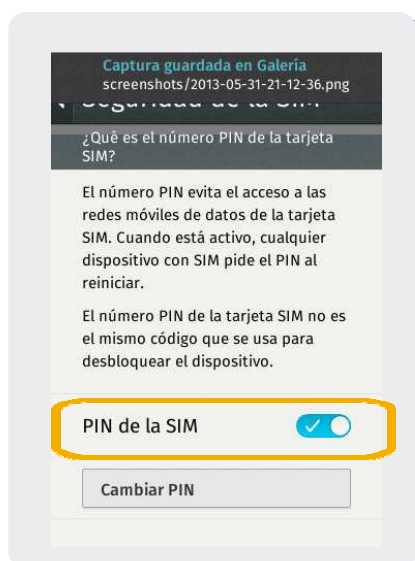
1 Deslizar la pantalla principal hacia la izquierda.



2 Dentro del menú principal, seleccionamos **Ajustes**.



3 Seleccionamos **Seguridad de la SIM**



4 Debe permanecer prendido la opción de PIN de la SIM, en caso de activarlo. Para desactivarlo, dicha opción debe permanecer apagada.



5 Aquí se debe ingresar el número de PIN de la SIM