


# Alcatel OT Fire 4012

## Búsqueda de red



# Alcatel OT Fire 4012

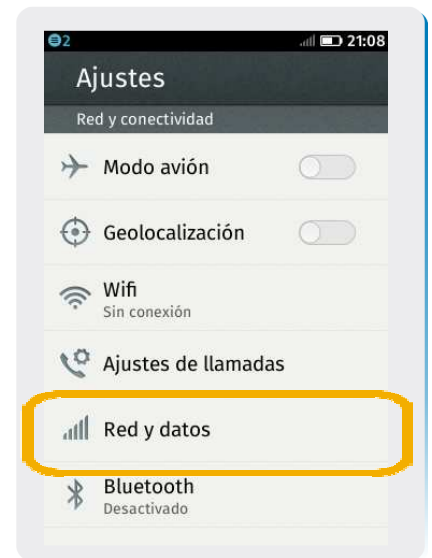
## Búsqueda de red



1 Deslizar la pantalla principal hacia la izquierda.



2 Dentro del menú principal, seleccionamos **Ajustes**.



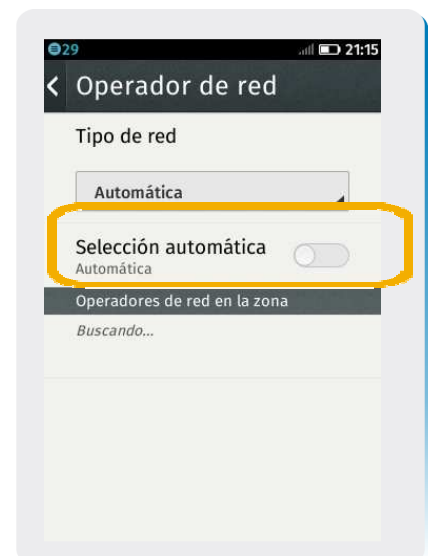
3 En esta pantalla seleccionamos **Red y datos**.



4 Dentro de Red y datos. Seleccionamos **Operador de red**.



5 En selección automática, debe quedar apagado para realizar la **búsqueda manual**



6 Aquí el aparato, buscara las redes disponibles