


Alcatel OT Fire 4012

Cambiar PIN



Alcatel OT Fire 4012

Cambiar PIN



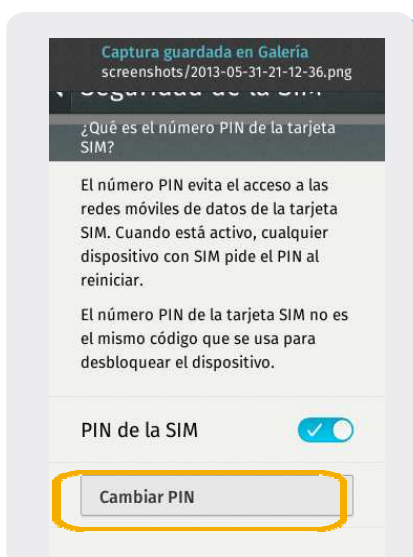
1 Deslizar la pantalla principal hacia la izquierda.



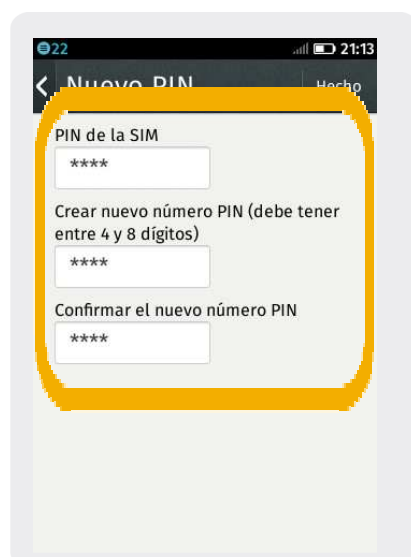
2 Dentro del menú principal, seleccionamos Ajustes.



3 Seleccionamos Más.



4 Aquí seleccionamos Cambiar PIN



5 En esta pantalla debemos ingresar el PIN de fábrica y el Nuevo PIN