


Alcatel Idol 6012

Activar / Desactivar PIN

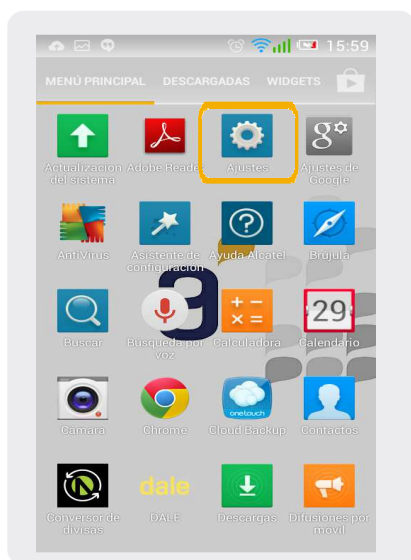


Alcatel Idol 6012

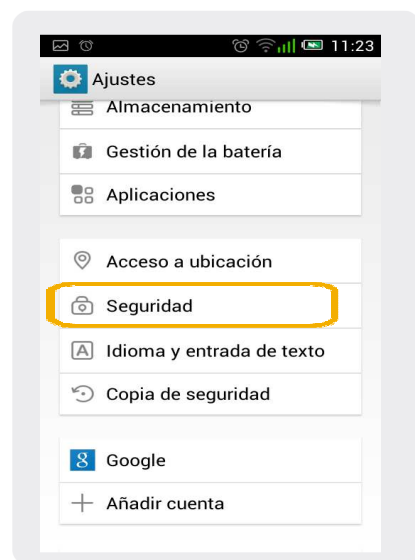
Activar / Desactivar PIN



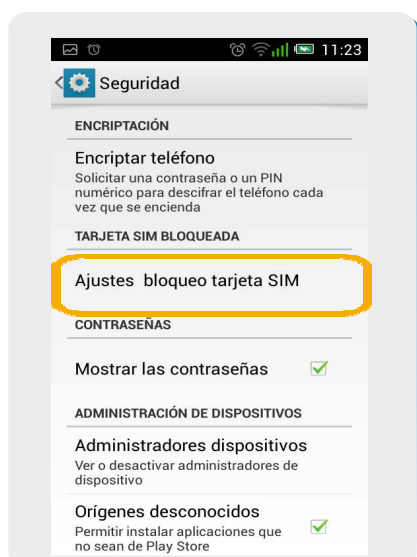
1 En la pantalla principal, ir a Menú.



2 Dentro del Menú Principal, ir a Ajustes.



3 En esta pantalla elegimos, Seguridad.



4 Dentro de Seguridad, vamos a Ajustes bloqueo tarjeta SIM.



5 La opción Bloquear tarjeta SIM debemos tildar para Activar el código PIN, o quitar el tildo para Desactivar el código PIN



6 Aquí debemos ingresar el PIN de fábrica para Activarlo como para Desactivarlo.