


Alcatel Idol 6012

Borrado general

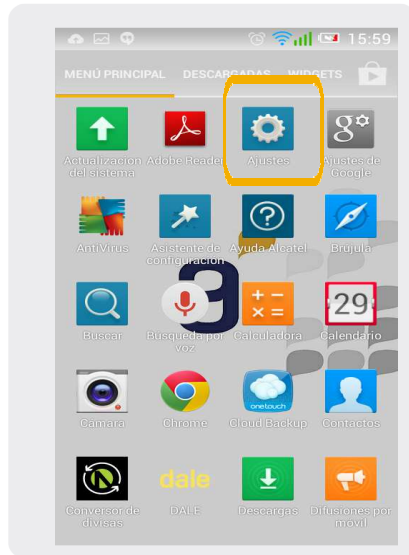


Alcatel Idol 6012

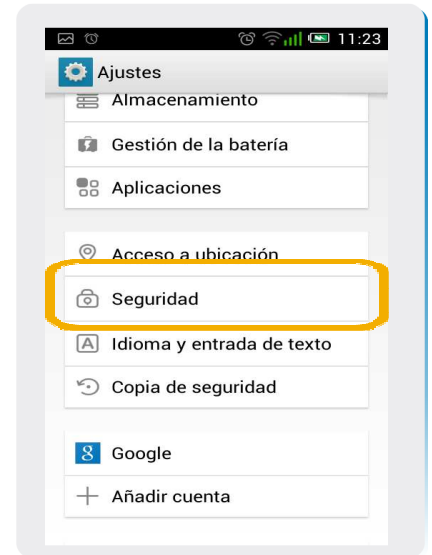
Borrado general



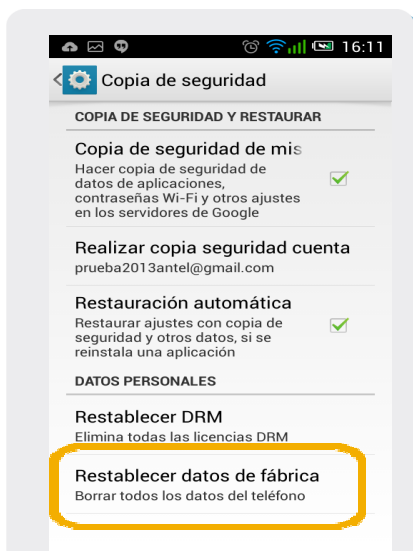
1 En la pantalla principal, ir a Menú.



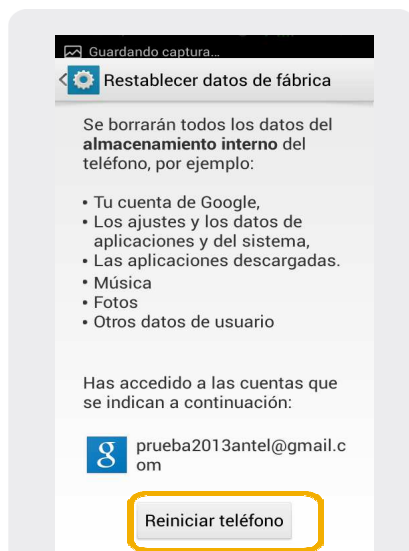
2 Dentro del Menú Principal, ir a Ajustes.



3 En esta pantalla elegimos, seguridad



4 Dentro de Copia de seguridad, elegimos Restablecer datos de fábrica.



5 Aquí elegimos, Restablecer teléfono.
Nota: Al elegir dicha opción, se eliminarán todos los datos del aparato.