


# Alcatel Idol 6012

## Copia de contactos de SIM a teléfono

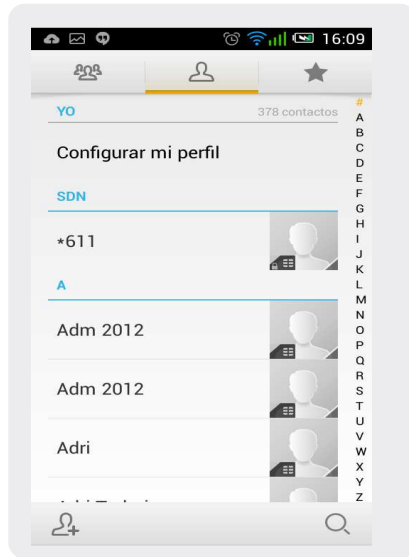



# Alcatel Idol 6012

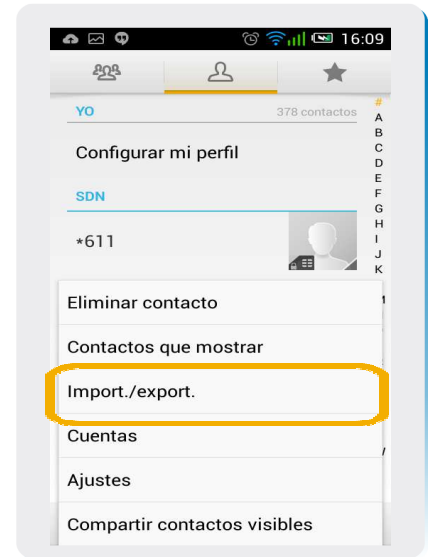
## Copia de contactos de SIM a teléfono



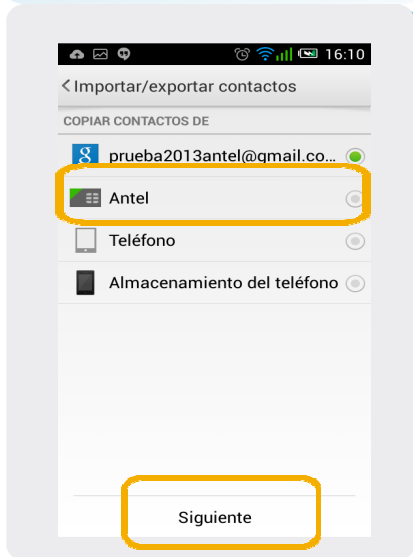
1 En la pantalla principal, ir a **Contactos**.



2 En contactos, seleccionamos el botón de **Menú** , se desplegará el **submenú**.



3 Dentro del submenú, elegimos **Import/Export**



4 En esta pantalla seleccionamos **Antel** y luego **Siguiente**.

Nota: En este equipo Antel es el SIM