


# Alcatel Idol 6012

## Copia de contactos de teléfono a SIM

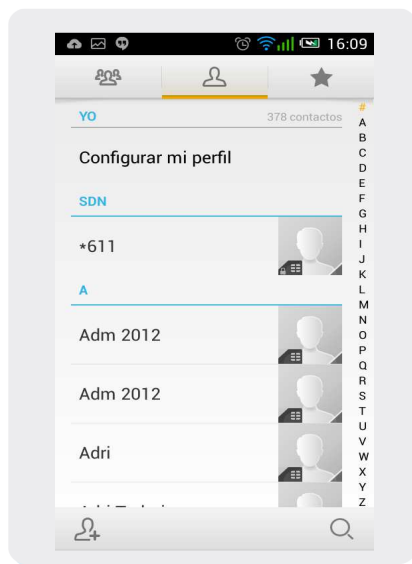



# Alcatel Idol 6012

## Copia de contactos de teléfono a SIM



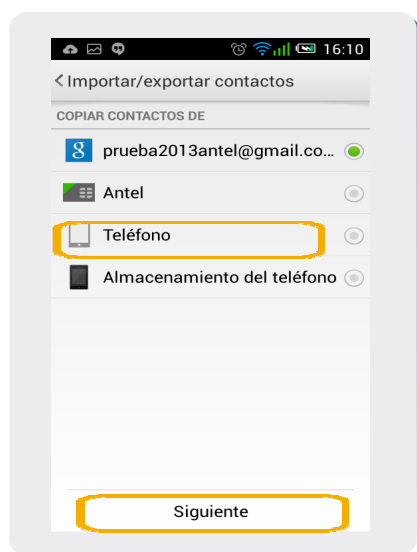
1 En la pantalla principal, ir a **Contactos**.



2 En **Contactos**, seleccionamos el botón menú , se desplegará el submenú.



3 Dentro del submenú, elegimos **Import./Export.**



4 En esta pantalla seleccionamos, **teléfono** y luego, **Siguiente**.