

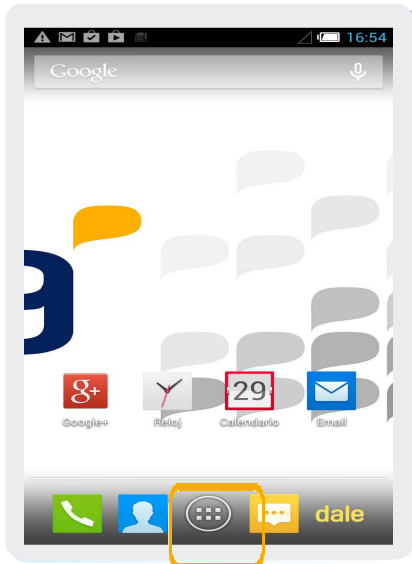
Alcatel Idol S

Activar / Desactivar PIN

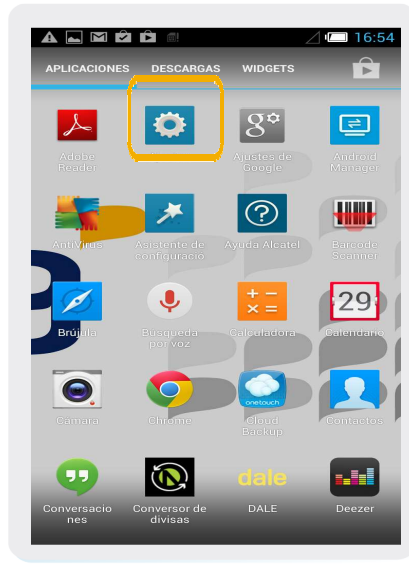


Alcatel Idol S

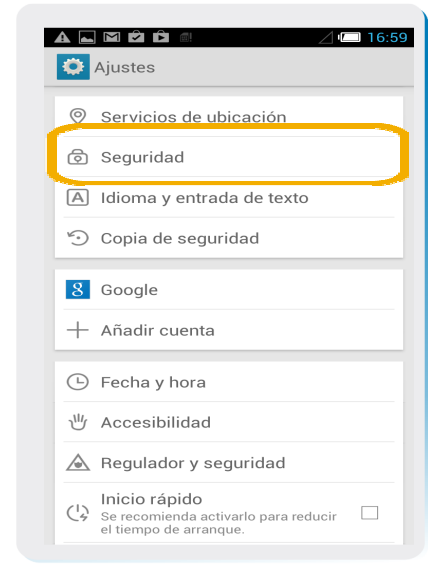
Activar / Desactivar PIN



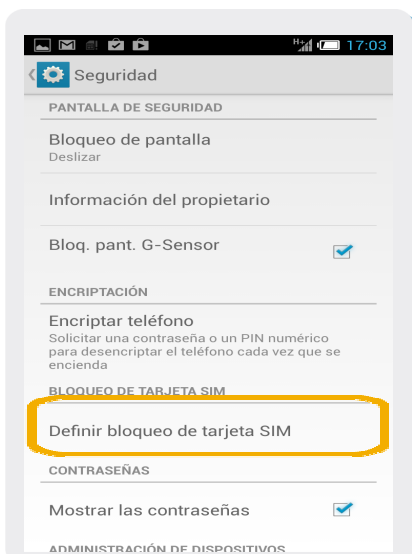
1 Ir a Aplic.



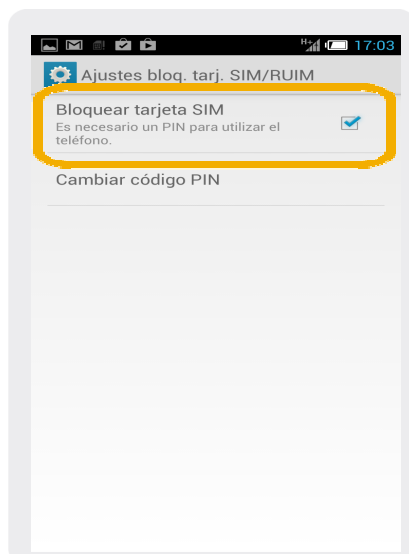
2 Dentro del Menú Principal, ir a Ajustes



3 Dentro de Ajustes seleccionamos Seguridad.



4 Dentro de Seguridad, Seleccionamos Definir bloqueo de tarjeta SIM.



5 Donde dice Bloquear tarjeta SIM tildar para Activar código PIN, o quitar el tilde para Desactivar código PIN.



6 En esta pantalla ingresamos el PIN de la SIM.