


Alcatel Idol S

Borrado general

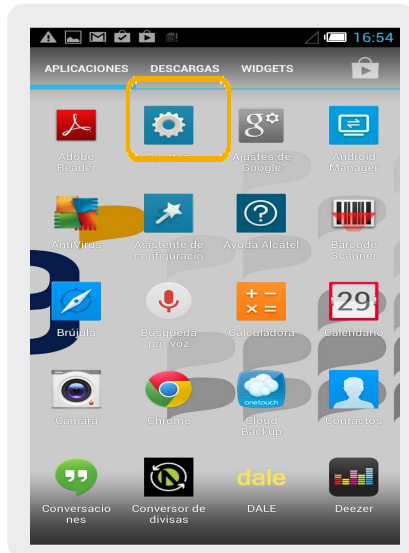


Alcatel Idol S

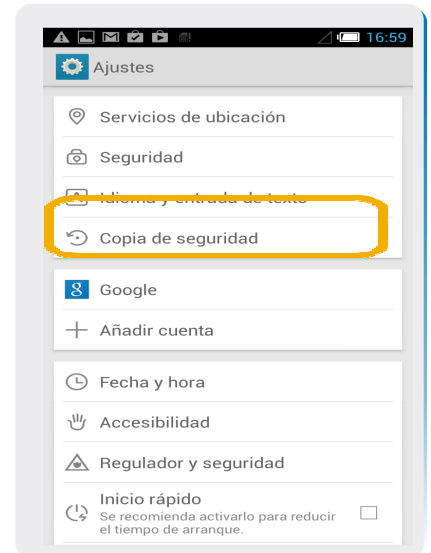
Borrado general



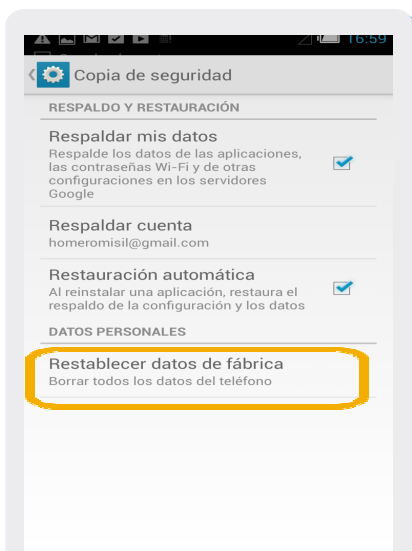
1 En la pantalla principal, ir a **Aplic.**



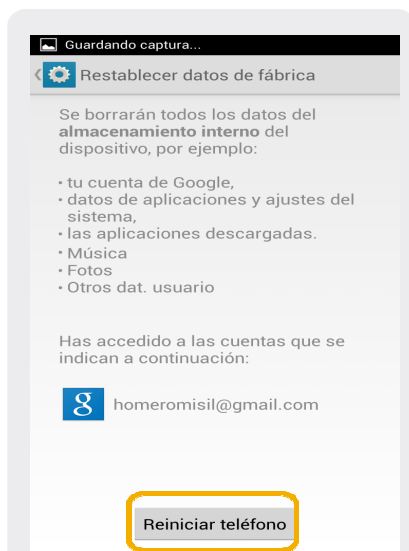
2 Dentro del Menú Principal, ir a **Ajustes.**



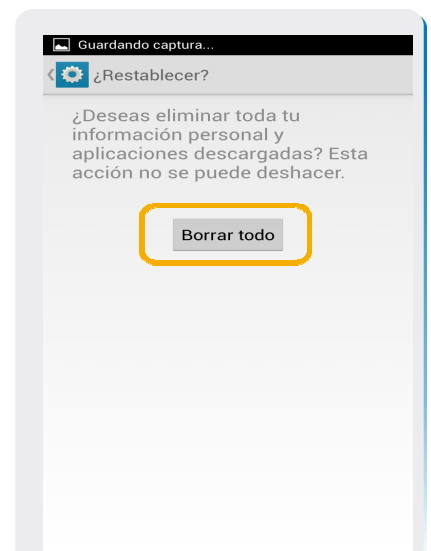
3 Dentro de Ajustes elegimos **Copia de seguridad.**



4 Dentro de copia de seguridad, elegimos **Restablecer datos de fábrica.**



5 En esta pantalla seleccionamos, **Reiniciar teléfono.**



6 Aquí elegimos, **Borrar todo.** Nota: Al elegir dicha opción, se eliminarán todos los datos del aparato.