


Alcatel Idol S

Búsqueda de red

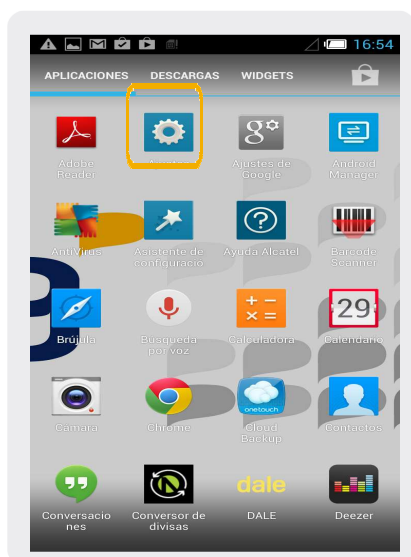


Alcatel Idol S

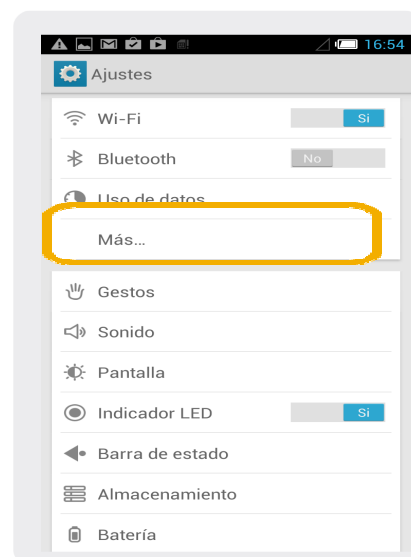
Búsqueda de red



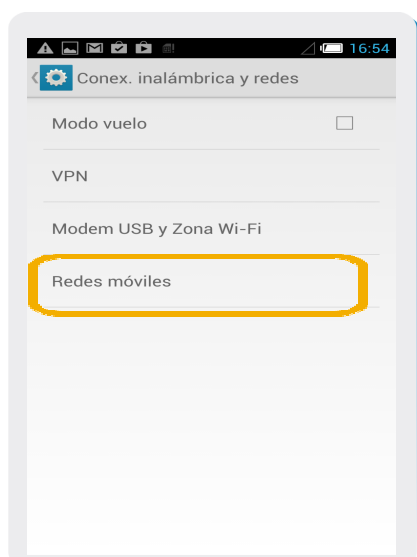
1 En la pantalla principal, ir a **Aplic.**



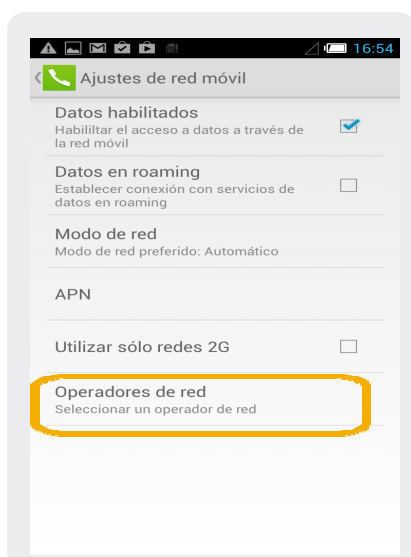
2 Dentro del Menú Principal, ir a **Ajustes.**



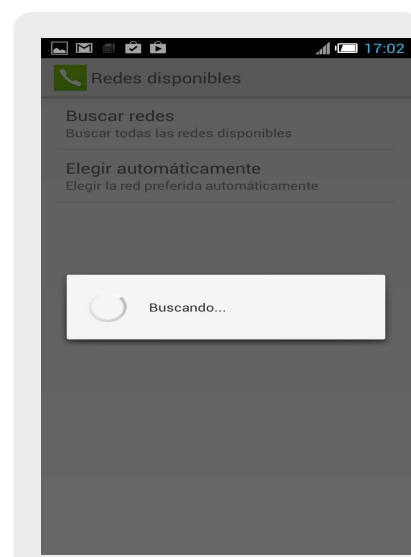
3 En esta pantalla elegimos **Más.**



4 Dentro de conexiones inalámbricas y redes, elegimos **Redes móviles**



5 Seleccionamos **Operadores de red**



6 Aparecerá la pantalla que se ve en la imagen, ya que el dispositivo está buscando las redes disponibles.