


Alcatel OT 6050 Idol 2S

Cambiar PIN




Alcatel OT 6050 Idol 2S

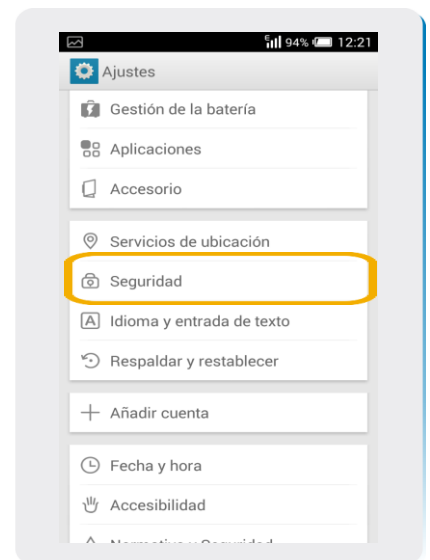
Cambiar PIN



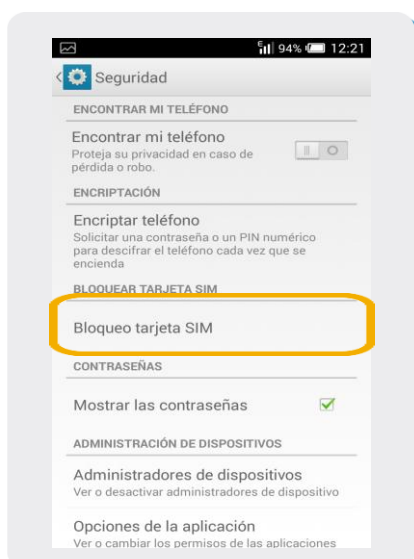
1 Ir a Aplicaciones.



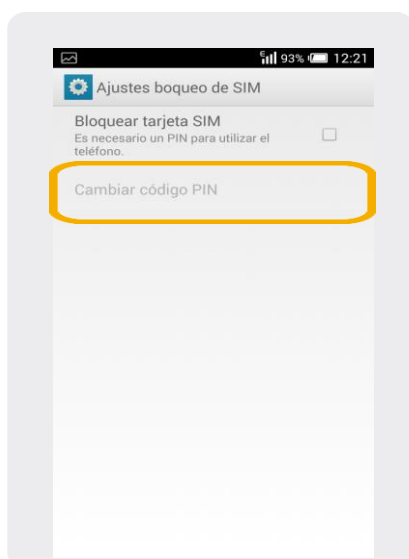
2 Dentro de Aplicaciones, ir a Ajustes.



3 En Ajustes, seleccionamos Seguridad.



4 Dentro de Seguridad seleccionamos Bloqueo tarjeta SIM.



5 En esta pantalla elegimos Cambiar código PIN



6 Aquí debemos ingresar el PIN de fábrica. Luego debemos ingresar el nuevo PIN y repetirlo.