


Alcatel Idol S

Copia de contactos de SIM a teléfono

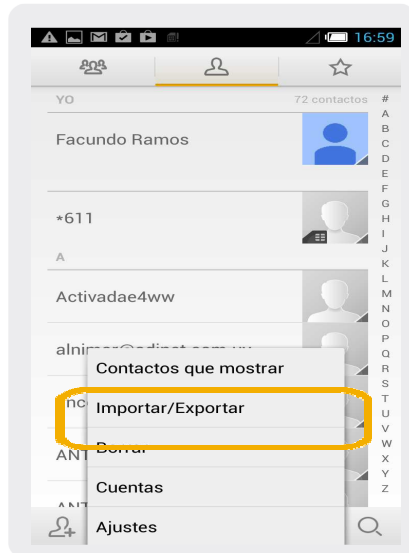


Alcatel Idol S

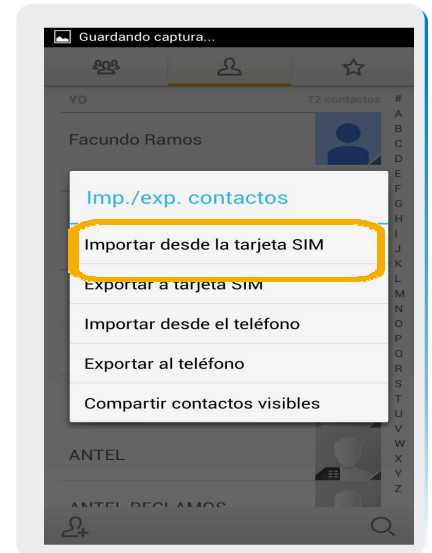
Copia de contactos de SIM a teléfono



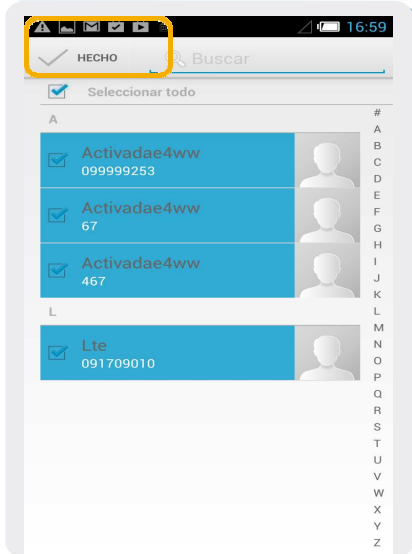
1 En la pantalla principal, ir a **Contactos**.



2 En contactos, seleccionamos el botón de **Menú** .
Dentro del submenú que se despliega elegimos **Importar/Exportar**.



3 En esta pantalla seleccionamos **Importar desde tarjeta SIM**



4 Seleccionamos los contactos que queremos copiar al teléfono y seleccionamos **Hecho**