


Alcatel Idol S

Copia de contactos de teléfono a SIM

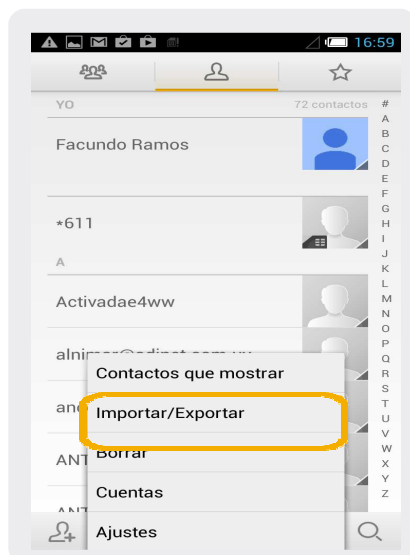


Alcatel Idol S

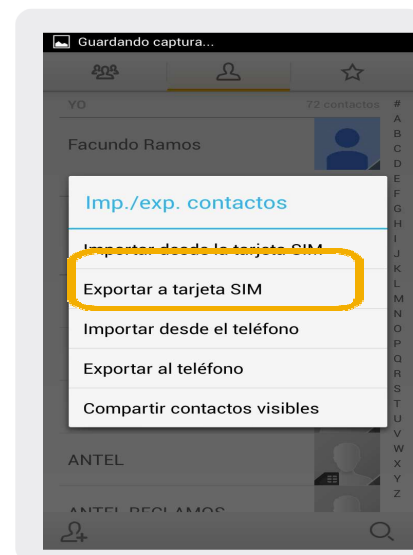
Copia de contactos de teléfono a SIM



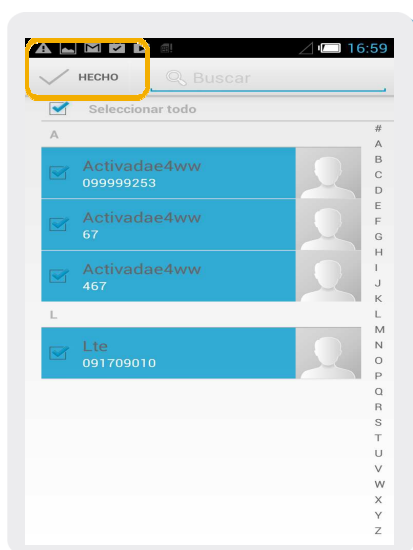
1 En la pantalla principal, ir a **Contactos**.



2 En **Contactos**, seleccionamos el botón menú . Dentro del submenú, elegimos **Importar/Exportar**.



3 En esta pantalla seleccionamos **Exportar a tarjeta SIM**



4 En esta pantalla seleccionamos los contactos que deseamos copiar y elegimos **HECHO**.