


Alcatel OT Tab Evo 7

Activar / Desactivar PIN

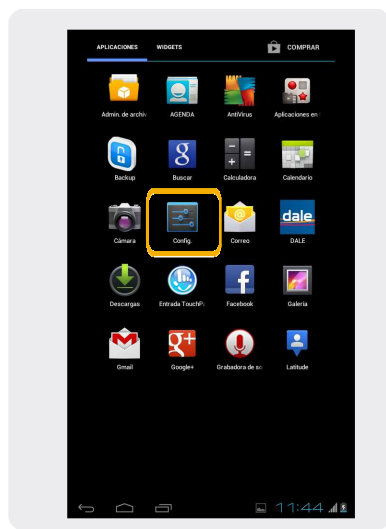


Alcatel OT Tab Evo 7

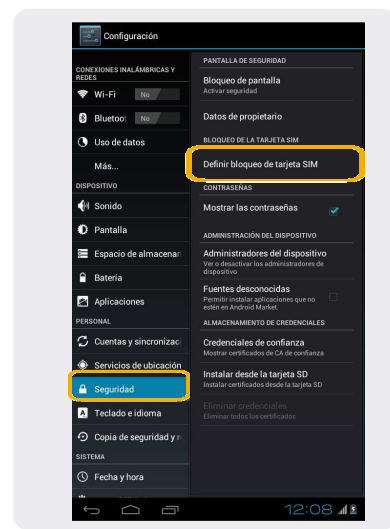
Activar / Desactivar PIN



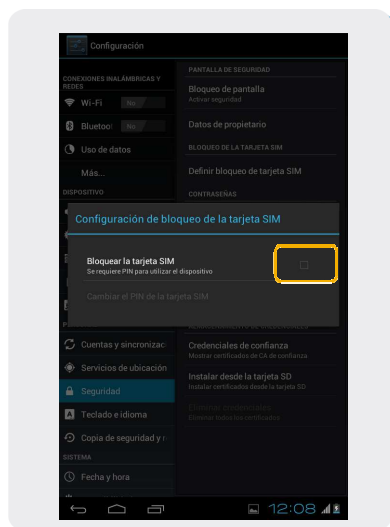
1 Seleccionar el icono de Aplicaciones .



2 Seleccionar Config.



3 Dentro de Configuración seleccionar Seguridad, y en las opciones que aparecen, seleccionar Definir bloqueo de tarjeta SIM.



4 Para activar el código PIN, se debe marcar la opción "Bloquear la tarjeta SIM"; y quitar la marca para desactivarlo. Se debe ingresar el último código usado.