


# Alcatel OT Tab Evo 7

## Borrado general

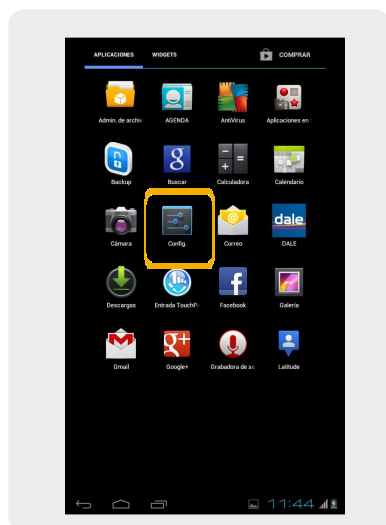


# Alcatel OT Tab Evo 7

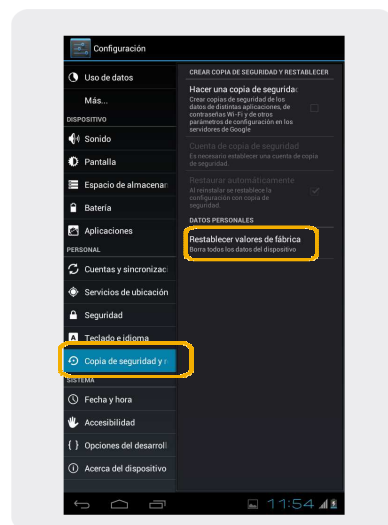
## Borrado general



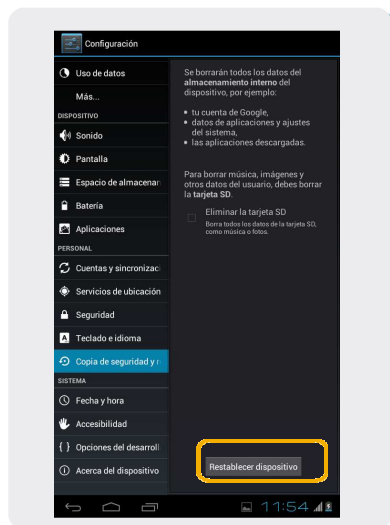
1 Seleccionar el icono de Aplicaciones



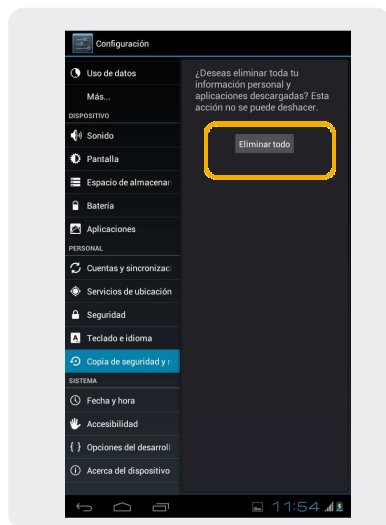
2 Seleccionar Config.



3 En configuración, seleccionar Copia de seguridad, y en las opciones que aparecen, elegir Restablecer valores de fábrica.



4 Seleccionar Restablecer el dispositivo.



5 Seleccionar Eliminar todo.