


Alcatel OT Tab Evo 7

Cambiar PIN

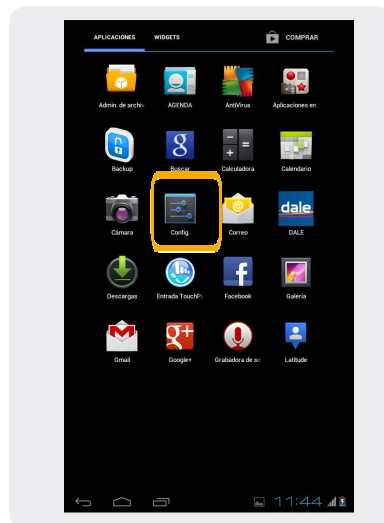


Alcatel OT Tab Evo 7

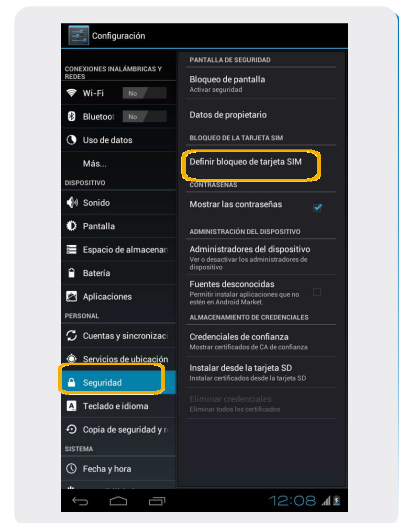
Cambiar PIN



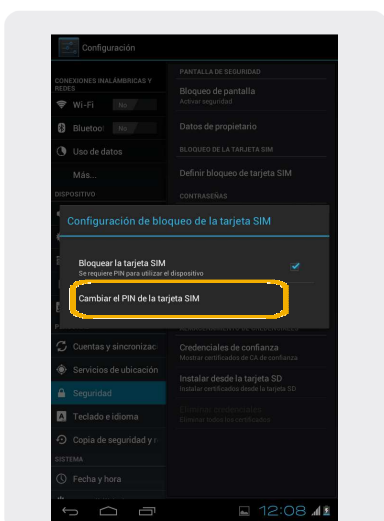
1 En la pantalla principal seleccionar el icono de Aplicaciones.



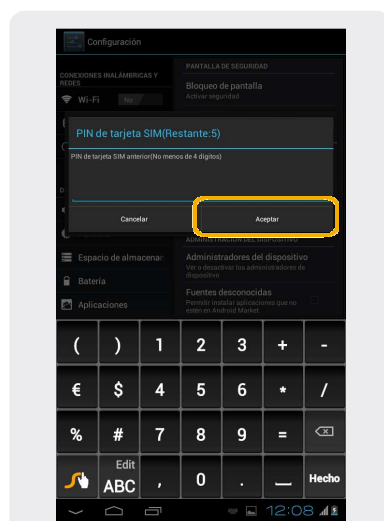
2 Seleccionar Config.



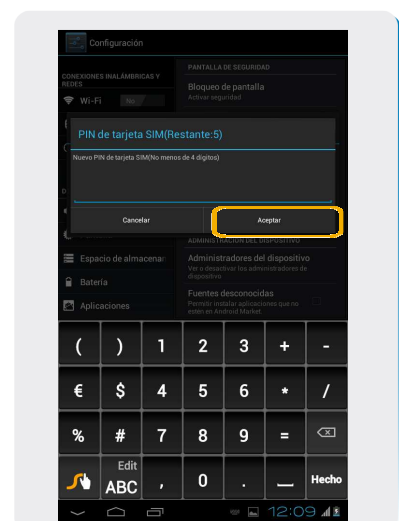
3 Dentro de Configuración seleccionar Seguridad, y en las opciones que aparecen, seleccionar Definir bloqueo de tarjeta SIM.



4 Seleccionar Cambiar el PIN de la tarjeta SIM.



5 Ingresar el PIN actual, y luego seleccionar Aceptar.



6 Ingresar el PIN nuevo, y luego seleccionar Aceptar. (Dicho procedimiento será solicitado dos veces)