


Alcatel OT Tab Evo 7


Copia de contactos de SIM a teléfono

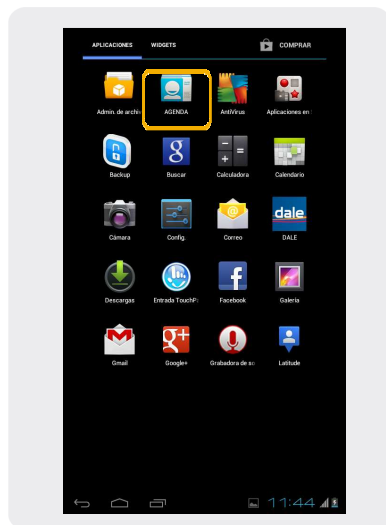


Alcatel OT Tab Evo 7

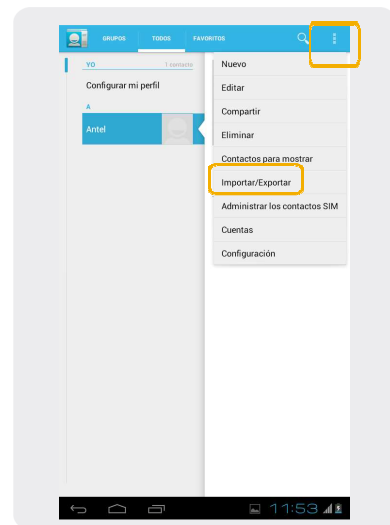
Copia de contactos de SIM a teléfono




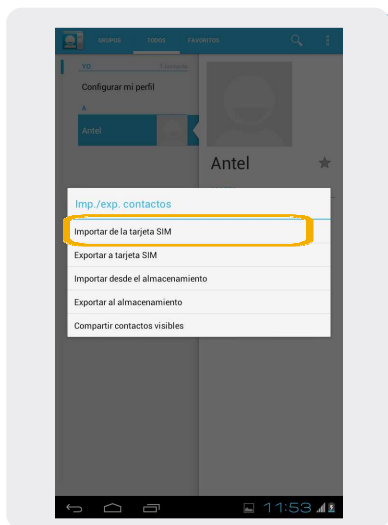
1 En la pantalla principal, seleccionar el icono de Aplicaciones .



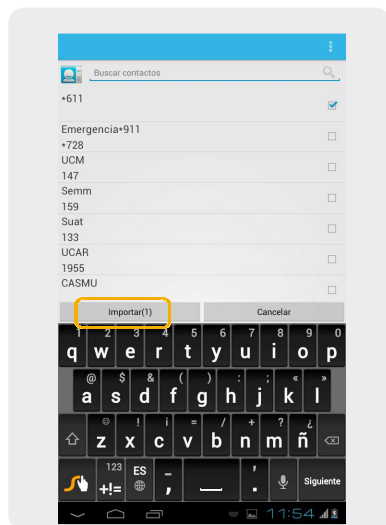
2 Seleccionar Agenda.



3 Seleccionar el icono de menú . En el submenú que se despliega, seleccionar Importar/Exportar.



4 Seleccionar Importar de la tarjeta SIM.



5 Marcar los contactos que se desean copiar, y luego seleccionar Importar.