


# Alcatel OT Tab Evo 7


## Copia de contactos de teléfono a SIM

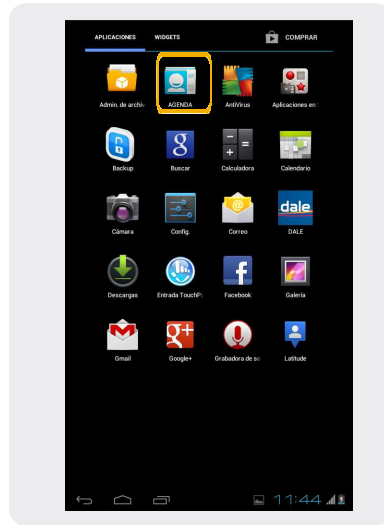


# Alcatel OT Tab Evo 7

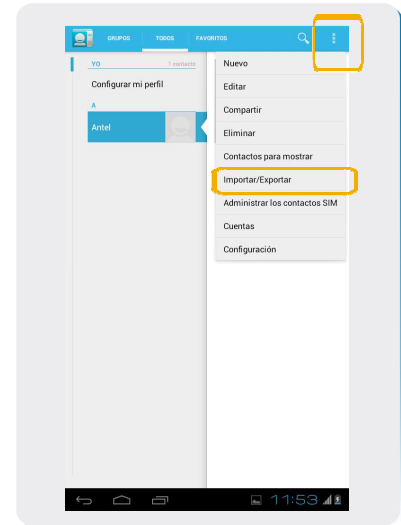
## Copia de contactos de teléfono a SIM




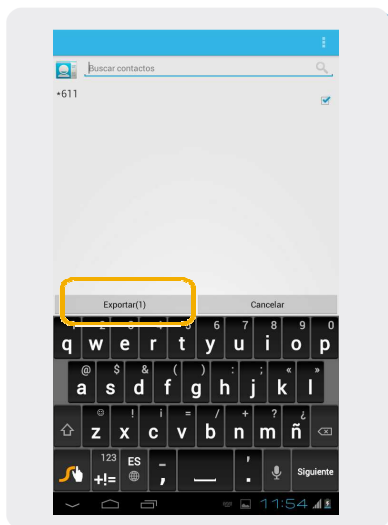
1 En la pantalla principal, seleccionar el icono de Aplicaciones .



2 Seleccionar Agenda.



3 Seleccionar el icono de menú , y en el submenú que se despliega, seleccionar Importar/Exportar.



4 Marcar los contactos que se desean copiar, y luego seleccionar Exportar.