

Alcatel 665

Copia de contactos de teléfono a SIM

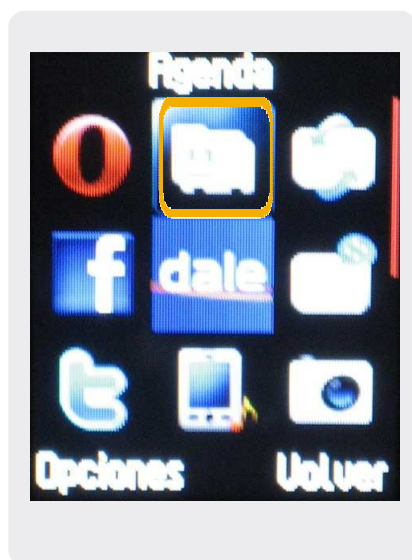


Alcatel 665

Copia de contactos de teléfono a SIM



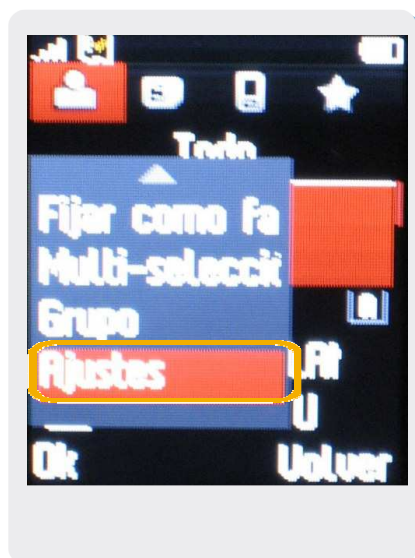
1 Ir a Menú.



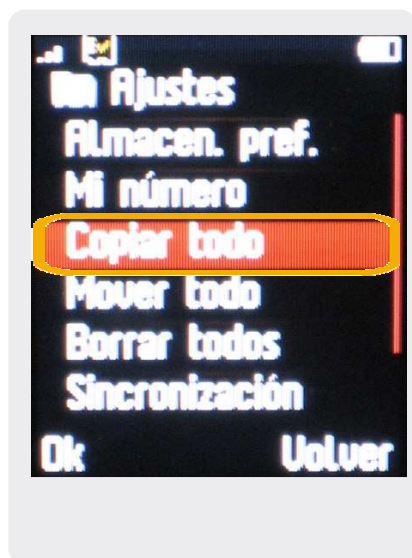
2 Dentro del Menú Principal, ir a Agenda.



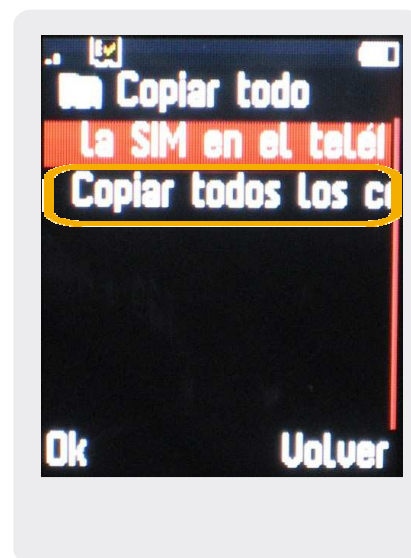
3 En Agenda, seleccionamos Opciones.



4 Luego seleccionamos Ajustes.



5 Luego seleccionamos Copiar Todo.



6 Luego seleccionamos Copiar todos los contactos del teléfono a la SIM.