

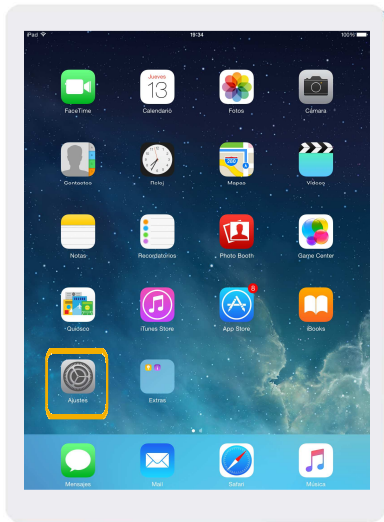
iPAD 2

Configuración BAM



iPAD 2

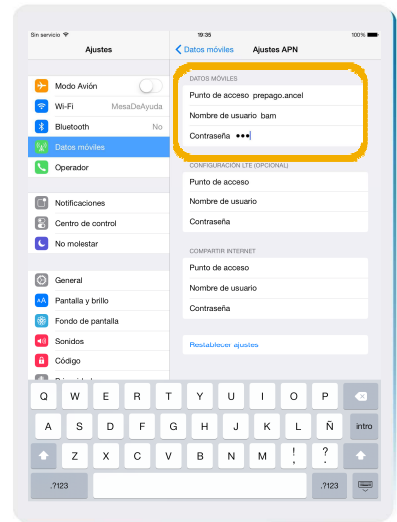
Configuración BAM



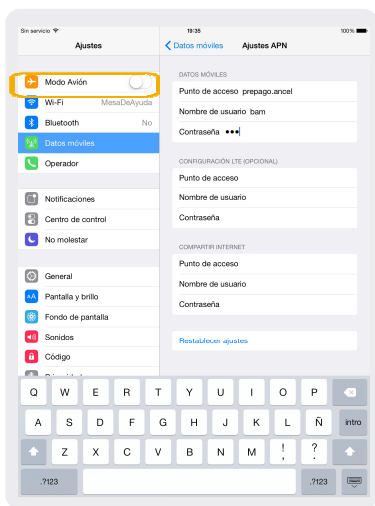
1 En la pantalla principal seleccionar *Ajustes*



2 Seleccionar *Datos móviles*, luego activar la opción "*Datos móviles*".
Ir a Ajustes *APN*



3 Punto de acceso: *prepago.ancel*
Nombre de usuario: *bam*
Contraseña: *bam*



4 Luego activar el *modo avión* (deslizando hacia la derecha), esperar unos segundos, y desactivarlo (deslizando nuevamente a la izquierda).