

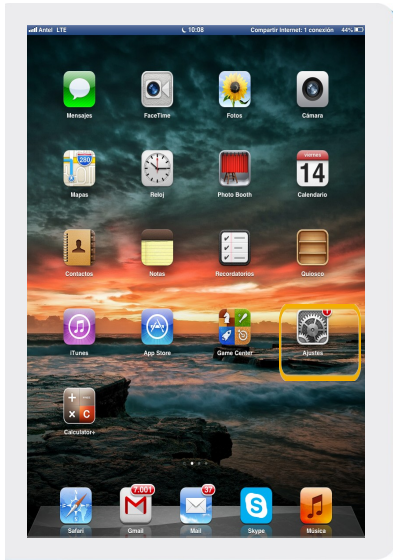
# Ipap Mini

## Configuración BAM



# Ipad Mini

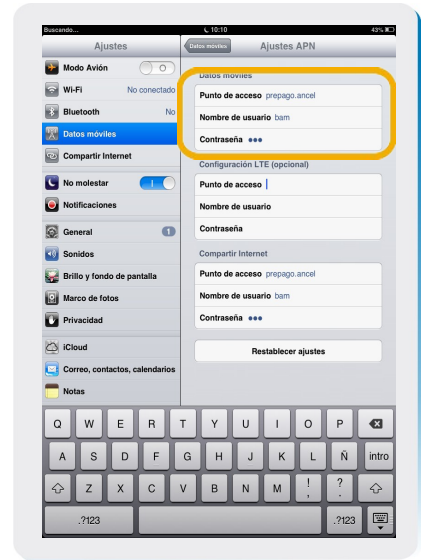
## Configuración BAM



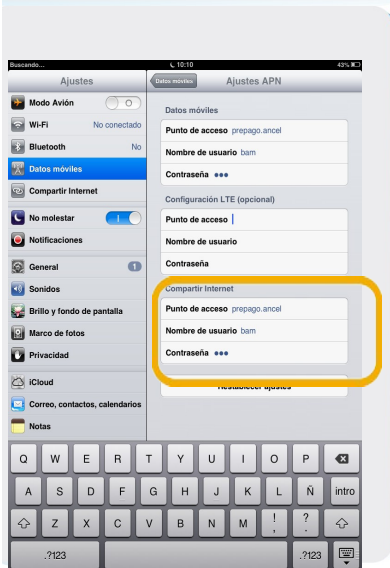
1 En la pantalla inicial ir a Ajustes



2 En ajustes seleccionamos Datos Móviles y luego ir a Ajustes APN



3 En datos móviles, ingresamos: Punto de acceso: prepago.ancel  
Usuario: bam  
Contraseña: bam



4 En compartir internet, punto de acceso: prepago.ancel  
Usuario: bam  
Contraseña: bam