

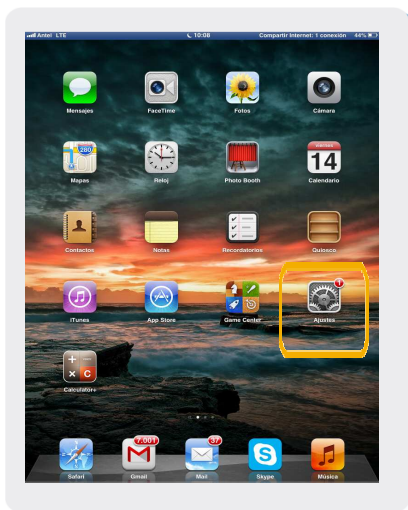
Ipadmini

Configuración LTE

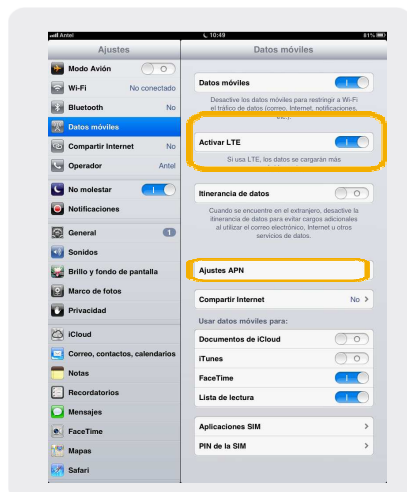


Ipad Mini

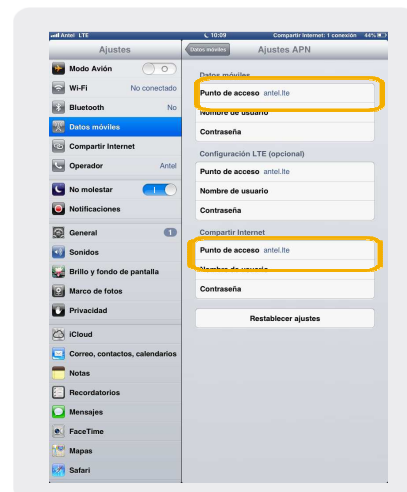
Configuración LTE



1 En la pantalla principal seleccionamos **Ajustes**



2 En ajustes, elegimos **Datos móviles**. Debe quedar activado **Ajustes Lte** y luego seleccionamos **Ajustes APN**



3 En datos móviles: **Punto de acceso: antel.lte**
En compartir internet. **Punto de acceso: antel.lte**