

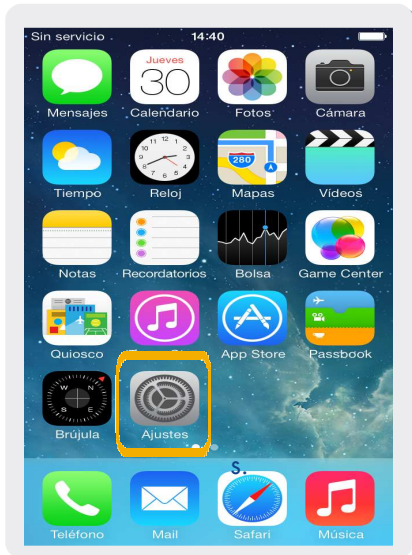
iPhone 5s

ID llamante



Iphone 5s

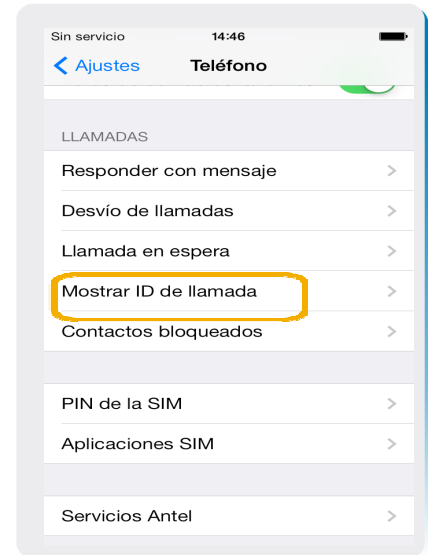
ID llamante



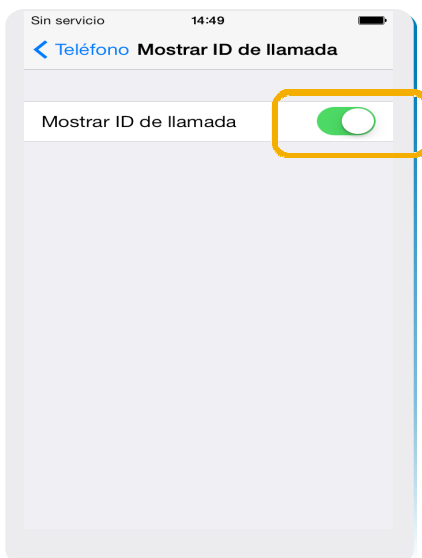
1 Ir a Ajustes.



2 Dentro de Ajustes, elegimos Teléfono.



3 Seleccionamos Mostrar ID de llamada



4- Activamos la opción **Mostrar ID de llamada** (deslizamos el botón hacia la derecha, el cual debe quedar en verde).