

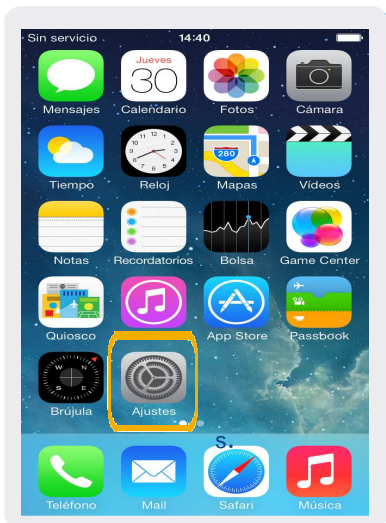
iPhone 6

ID llamante



iPhone 6

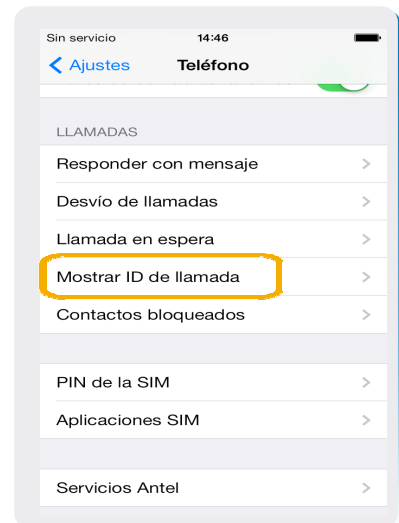
ID llamante



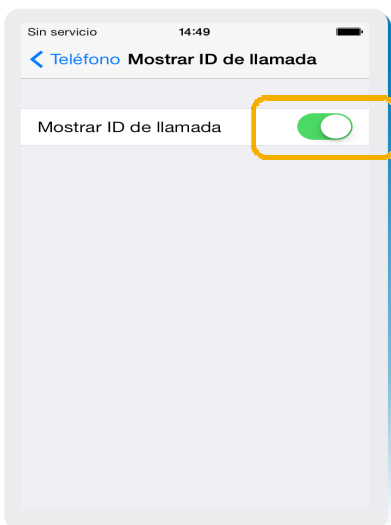
1 Ir a Ajustes.



2 Dentro de Ajustes, elegimos Teléfono.



3 Seleccionamos **Mostrar ID de llamada**



4 Activamos la opción **Mostrar ID de llamada** (deslizamos el botón hacia la derecha, el cual debe quedar en verde).