

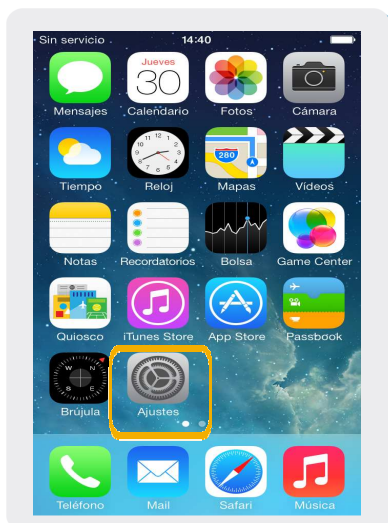
# iPhone 6 PLUS

## Activar / Desactivar PIN

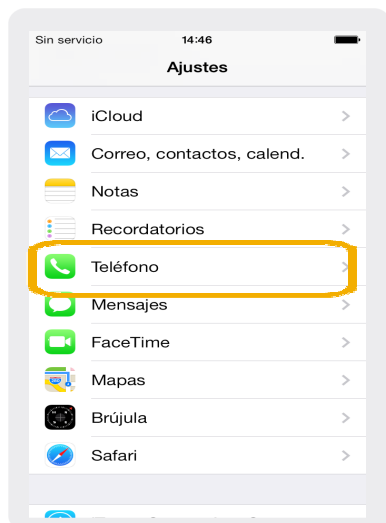


# iPhone 6 PLUS

## Activar / Desactivar PIN



1 Ir a **Ajustes**



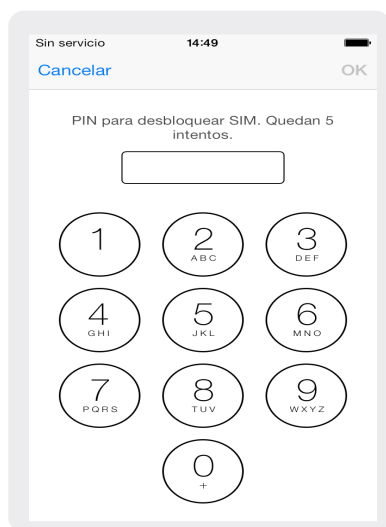
2 Dentro de Ajustes, seleccionamos **Teléfono**



3 En Teléfono elegimos **PIN de la SIM**



4 Para activarlo, la opción **PIN de la SIM** debe quedar en verde (deslizamos el botón hacia la derecha). Para desactivarlo lo deslizamos hacia la izquierda.



5 En esta pantalla ingresamos el **PIN actual de la SIM**.