

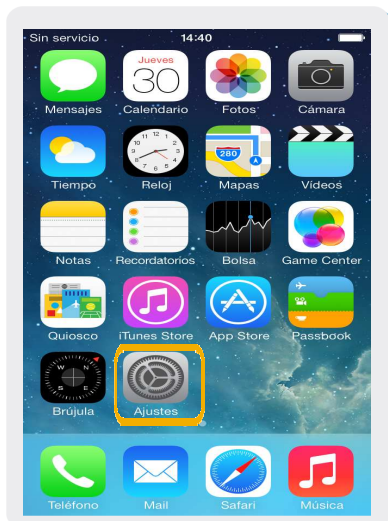
iPhone 6 PLUS

Cambiar PIN



iPhone 6 PLUS

Cambiar PIN



1 Ir a Ajustes.



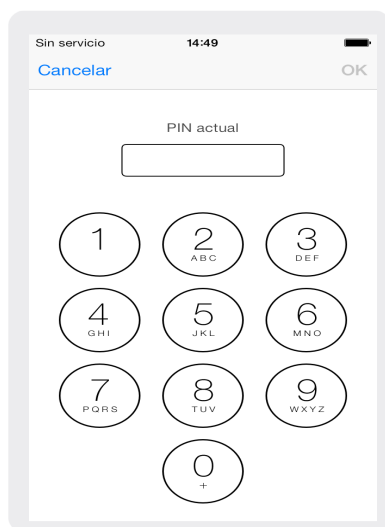
2 Dentro de Ajustes, seleccionamos Teléfono.



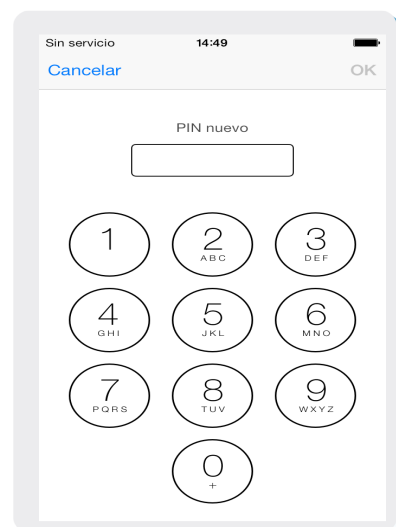
3 En Teléfono, elegimos PIN de la SIM



4 Seleccionamos la opción Cambiar PIN.



5 Ingresamos el PIN actual. Luego seleccionar OK.



6 En esta pantalla, ingresamos el nuevo PIN. Luego seleccionar OK.