


BlackBerry Q 5

Cambiar PIN



BlackBerry Q 5

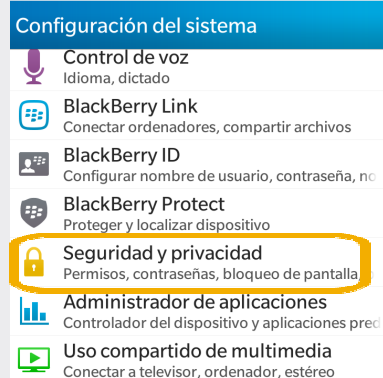
Cambiar PIN



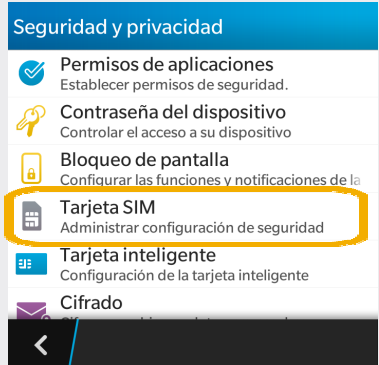
1 Deslizar el menú principal hacia la izquierda, dos veces.



2 Seleccionar **Config.**



3 Seleccionar **Seguridad y privacidad.**



4 Seleccionar **tarjeta SIM.**



5 Seleccionar **Cambiar PIN 1.**



6 En el primer cuadrante escribir el PIN actual, en el segundo y tercero el nuevo código. Luego seleccionar **Aceptar.**