


BlackBerry Q 5

Copia de contactos de SIM a teléfono

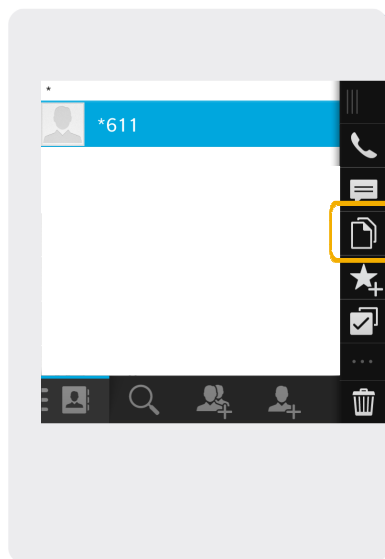


Blackberry Q 5

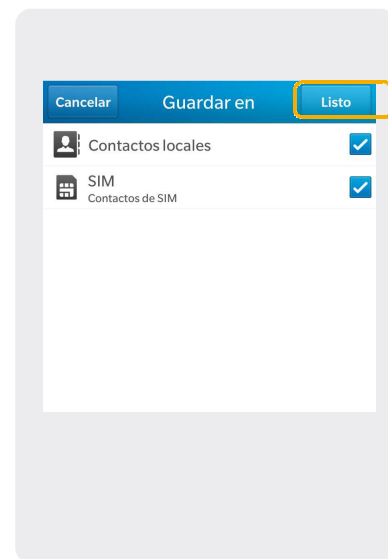
Copia de contactos de SIM a teléfono



1 En la pantalla principal ir a **Contactos**.



2 Mantener seleccionado un contacto y en el menú que se despliega, seleccionar el **icono de copiar** (indicado en la imagen).



3 Seleccionar **Contactos locales**, para copiar allí los contactos. Luego seleccionar **Listo**.