

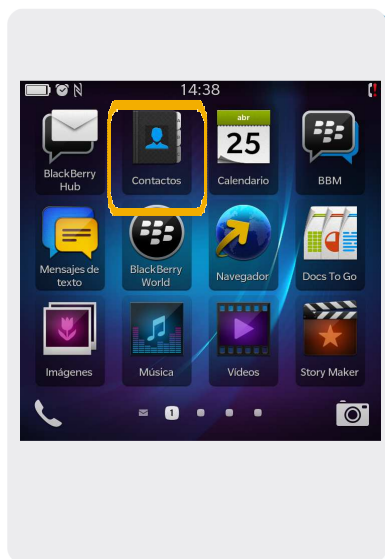
BlackBerry Q 5

Copia de contactos de teléfono a SIM

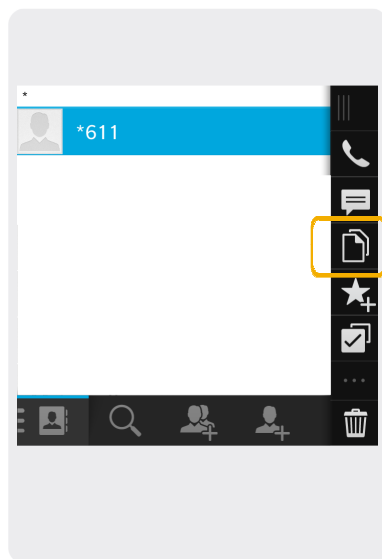


Blackberry Q 5

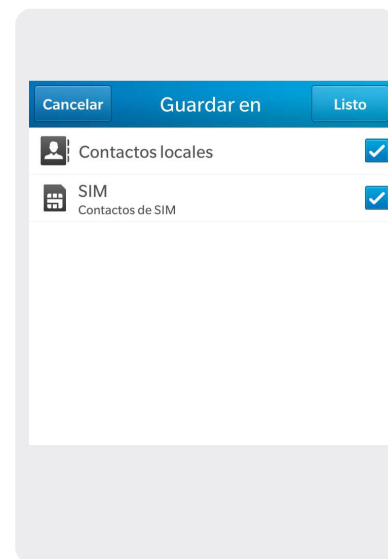
Copia de contactos de teléfono a SIM



1 En la pantalla principal ir a **Contactos**.



2 Mantener seleccionado un contacto y en el menú que se despliega, seleccionar el **icono de copiar** (indicado en la imagen)



3 Seleccionar **SIM**, para copiar allí los contactos. Luego, seleccionar **Listo**.