


BlackBerry Z10

Configuración BAM

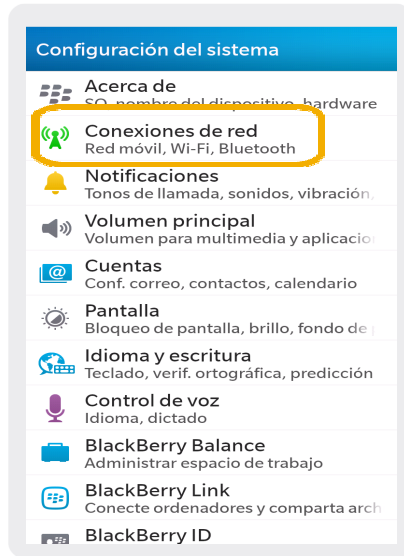


Blackberry Z10

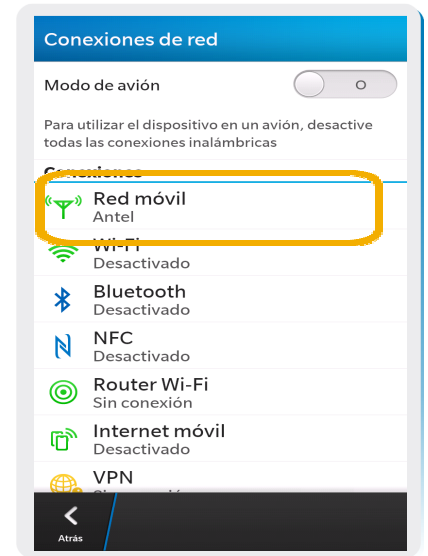
Configuración BAM



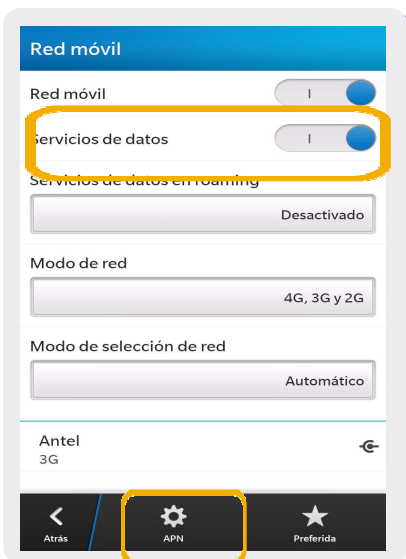
1 En el menú principal ir a Config.



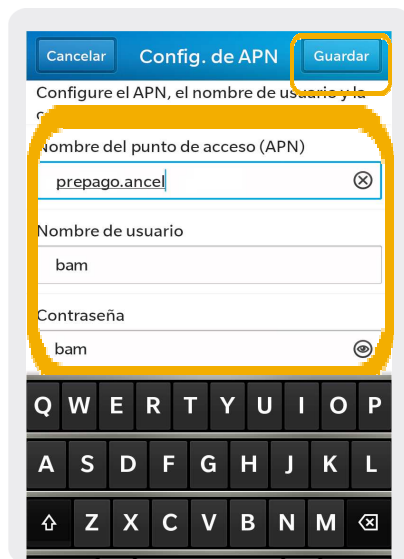
2 En configuración del sistema, seleccionamos Conexiones de red.



3 En esta pantalla elegimos Red móvil.



4 Activar Servicios de datos (deslizando el círculo hacia la derecha). Luego seleccionamos APN.



5 Nombre de punto de acceso: prepago.ancel
Nombre de usuario: bam
Contraseña: bam
Luego elegimos Guardar.