


# BlackBerry Z10

## Cambiar PIN

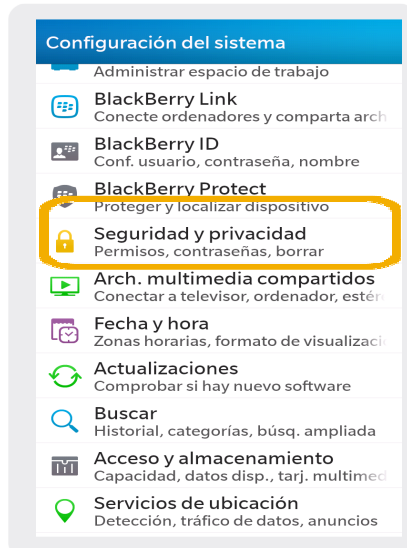


# BlackBerry Z10

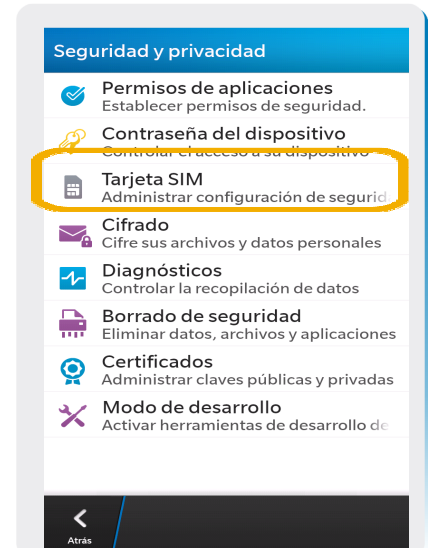
## Cambiar PIN



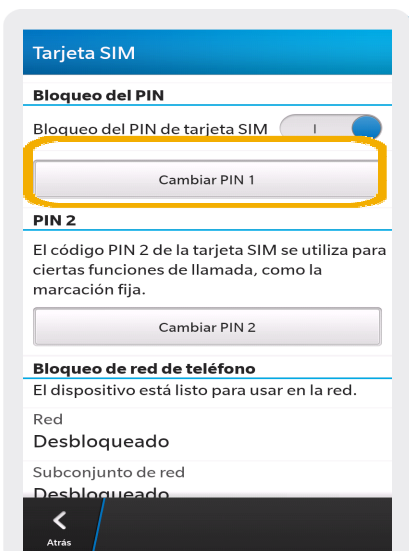
1 En el menú principal seleccionar **Config.**



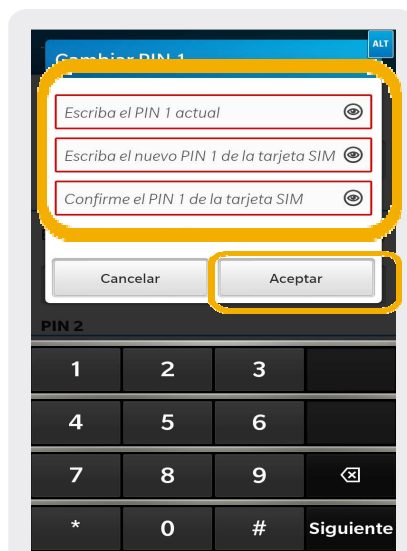
2 Dentro de configuración del sistema, arrastrar la pantalla hasta **Seguridad y privacidad.**



3 Seleccionamos **Tarjeta SIM.**



4 Seleccionamos **Cambiar PIN.**



5 En esta pantalla completar con el **PIN actual**, y luego escribir dos veces el **nuevo PIN.** Seleccionar **Aceptar.**