


BlackBerry Z10

Copia de contactos de SIM a teléfono

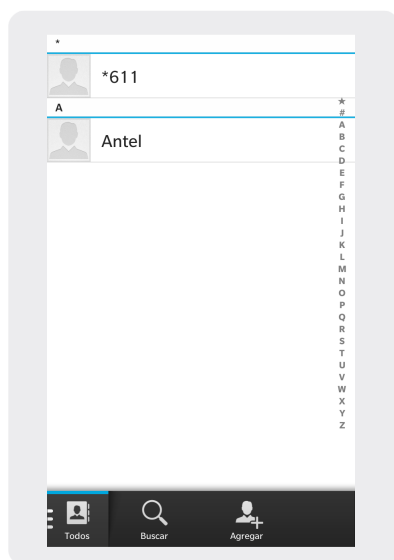


Blackberry Z10

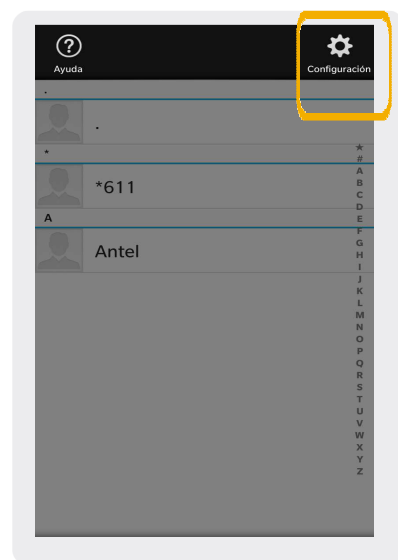
Copia de contactos de SIM a teléfono



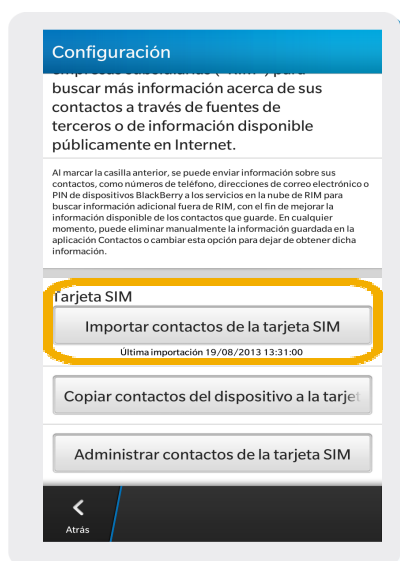
1 En la pantalla principal, ir a Contactos.



2 Dentro de contactos, deslizamos la pantalla hacia abajo, hasta que nos aparezca el Icono de Configuración.



3 Aquí seleccionamos el Icono de configuración



4 En esta pantalla, en Tarjeta SIM, elegimos Importar contactos de la tarjeta SIM